

**VŠĮ KAUNO REGIONO ATLIEKŲ TVARKYMO CENTRO
2025 METŲ FINANSINIŲ ATASKAITŲ
AUDITORIAUS IŠVADA IR AUDITO ATASKAITA**

NEPRIKLAUSOMO AUDITORIAUS IŠVADA

**VšĮ Kauno regiono atliekų tvarkymo centras
Dalininkams**

Išvada dėl finansinių ataskaitų audito

Nuomonė

Mes atlikome VšĮ Kauno regiono atliekų tvarkymo centro (toliau – Įstaiga) finansinių ataskaitų, kurias sudaro 2025 m. gruodžio 31 d. finansinės būklės ataskaita ir tą dieną pasibaigusią metų veiklos rezultatų ataskaita, pinigų srautų ataskaita, grynojo turto pokyčių ataskaita ir aiškinamasis raštas, įskaitant reikšmingų apskaitos metodų santrauką, auditą.

Mūsų nuomone, pridėtos finansinės ataskaitos visais reikšmingais atžvilgiais teisingai pateikia VšĮ Kauno regiono atliekų tvarkymo centro 2025 m. gruodžio 31 d. finansinę padėtį ir tą dieną pasibaigusią metų finansinius veiklos rezultatus ir pinigų srautus pagal viešojo sektoriaus apskaitos ir finansinės atskaitomybės standartus.

Pagrindas nuomonei pareikšti

Auditą atlikome pagal tarptautinius audito standartus (toliau – TAS). Mūsų atsakomybė pagal šiuos standartus išsamiai apibūdinta šios išvados skyriuje „Auditoriaus atsakomybė už finansinių ataskaitų auditą“. Mes esame nepriklausomi nuo Įstaigos vadovaujantis etikos reikalavimais, numatytais Lietuvos Respublikos finansinių ataskaitų audito ir kitų užtikrinimo paslaugų įstatyme, kuris yra taikytinas atliekant finansinių ataskaitų auditą Lietuvoje ir Tarptautinių apskaitos specialistų etikos standartų valdybos išleistu Tarptautiniu apskaitos profesionalų etikos kodeksu (įskaitant tarptautinius nepriklausomumo standartus) (toliau – TASESV kodeksas). Mes taip pat laikėmės kitų etikos reikalavimų, susijusių su Lietuvos Respublikos finansinių ataskaitų audito ir kitų užtikrinimo paslaugų įstatymu ir TASESV kodeksu. Mes tikime, kad mūsų surinkti audito įrodymai yra pakankami ir tinkami mūsų nuomonei pagrįsti.

Kita informacija

Kitą informaciją sudaro informacija, pateikta Įstaigos veiklos ataskaitoje, tačiau ji neapima finansinių ataskaitų ir mūsų auditoriaus išvados apie jas. Vadovybė yra atsakinga už kitos informacijos pateikimą.

Mūsų nuomonė apie finansines ataskaitas neapima kitos informacijos ir mes nepateikiame jokios formos užtikrinimo išvados apie ją, išskyrus kaip nurodyta toliau.

Atliekant finansinių ataskaitų auditą, mūsų atsakomybė yra perskaityti kitą informaciją ir apsvarstyti, ar yra reikšmingų neatitikimų informacijai, pateiktai finansinėse ataskaitose, arba mūsų žinioms, pagrįstoms atliktu auditu, ir ar ji yra kitaip reikšmingai iškraipyta. Jeigu remdamiesi atliktu darbu pastebime reikšmingą kitos informacijos iškraipymą, mes turime atskleisti šį faktą. Mes neturime su tuo susijusių pastebėjimų.

Mes taip pat privalome įvertinti, ar Įstaigos veiklos ataskaitoje pateikta finansinė informacija atitinka tų pačių finansinių metų finansines ataskaitas bei ar veiklos ataskaita buvo parengta laikantis taikomų teisinių reikalavimų. Mūsų nuomone, pagrįsta finansinių ataskaitų audito metu atliktu darbu, visais reikšmingais atžvilgiais:

- Įstaigos veiklos ataskaitoje pateikti finansiniai duomenys atitinka tų pačių finansinių metų finansinių ataskaitų duomenis; ir
- Įstaigos veiklos ataskaita buvo parengta laikantis Lietuvos Respublikos Viešųjų įstaigų įstatymo reikalavimų.

Vadovybės ir už valdymą atsakingų asmenų atsakomybė už finansines ataskaitas

Vadovybė yra atsakinga už šių finansinių ataskaitų parengimą ir teisingą pateikimą pagal viešojo sektoriaus apskaitos ir finansinės atskaitomybės standartus, ir tokią vidaus kontrolę, kokia, vadovybės nuomone, yra būtina finansinėms ataskaitoms parengti be reikšmingų iškraipymų dėl apgaulės ar klaidos.

Rengdama finansines ataskaitas vadovybė privalo įvertinti Įstaigos gebėjimą tęsti veiklą ir atskleisti (jei būtina) dalykus, susijusius su veiklos tęstinumu ir veiklos tęstinumo apskaitos principo taikymu, išskyrus tuos atvejus, kai vadovybė ketina likviduoti Įstaigą ar nutraukti veiklą arba neturi kitų realių alternatyvų, tik taip pasielgti.

Už valdymą atsakingi asmenys privalo prižiūrėti Įstaigos finansinių ataskaitų rengimo procesą.

Auditoriaus atsakomybė už finansinių ataskaitų auditą

Mūsų tikslas yra gauti pakankamą užtikrinimą dėl to, ar finansinės ataskaitos kaip visuma nėra reikšmingai iškraipytos dėl apgaulės ar klaidos, ir išleisti auditoriaus išvadą, kurioje pateikiama mūsų nuomonė. Pakankamas užtikrinimas – tai aukšto lygio užtikrinimas, o ne garantija, kad reikšmingą iškraipymą, jeigu jis yra, visada galima nustatyti per auditą, kuris atliekamas pagal TAS. Iškraipymai, kurie gali atsirasti dėl apgaulės ar klaidos, laikomi reikšmingais, jeigu galima pagrįstai numatyti, kad atskirai ar kartu jie gali turėti didelės įtakos vartotojų ekonominiams sprendimams, priimamiems remiantis finansinėmis ataskaitomis.

Atlikdami auditą pagal TAS, viso audito metu priėmėme profesinius sprendimus ir laikėmės profesinio skepticizmo principo. Mes taip pat:

- Nustatėme ir įvertinome finansinių ataskaitų reikšmingo iškraipymo dėl apgaulės arba klaidų riziką, suplanavome ir atlikome procedūras kaip atsaką į tokią riziką ir surinkome pakankamą tinkamų audito įrodymų mūsų nuomonei pagrįsti. Reikšmingo iškraipymo dėl

apgaulės neaptikimo rizika yra didesnė nei reikšmingo iškraipymo dėl klaidų neaptikimo rizika, nes apgaule gali būti sukčiavimas, klastojimas, tyčinis praleidimas, klaidingas aiškinimas arba vidaus kontrolių nepaisymas.

- Supratome su auditu susijusias vidaus kontroles, kad galėtume suplanuoti konkrečiomis aplinkybėmis tinkamas audito procedūras, o ne tam, kad galėtume pareikšti nuomonę apie Įstaigos vidaus kontrolės veiksmingumą.
- Įvertinome taikomų apskaitos metodų tinkamumą ir vadovybės atliktų apskaitinių vertinimų bei su jais susijusių atskleidimų pagrįstumą.
- Padarėme išvadą dėl taikomo veiklos tęstinumo apskaitos principo tinkamumo ir dėl to, ar, remiantis surinktais įrodymais, egzistuoja su įvykiais ar sąlygomis susijęs reikšmingas neapibrėžtumas, dėl kurio gali kilti reikšmingų abejonų dėl Įstaigos gebėjimo tęsti veiklą. Jeigu padarome išvadą, kad toks reikšmingas neapibrėžtumas egzistuoja, auditoriaus išvadoje privalome atkreipti dėmesį į susijusius atskleidimus finansinėse ataskaitose arba, jeigu tokių atskleidimų nepakanka, turime modifikuoti savo nuomonę. Mūsų išvados pagrįstos audito įrodymais, kuriuos surinkome iki auditoriaus išvados datos. Tačiau, būsimi įvykiai ar sąlygos gali lemti, kad Įstaiga negalės toliau tęsti savo veiklos.
- Įvertinome bendrą finansinių ataskaitų pateikimą, struktūrą ir turinį, įskaitant atskleidimus, ir tai, ar finansinėse ataskaitose pateikti pagrindžiantys sandoriai ir įvykiai taip, kad atitiktų teisingo pateikimo koncepciją.

Mes, be visų kitų dalykų, privalome informuoti už valdymą atsakingus asmenis apie audito apimtį ir atlikimo laiką bei reikšmingus audito pastebėjimus, įskaitant svarbius vidaus kontrolės trūkumus, kuriuos nustatėme audito metu.

Auditorė Aušra Skuodienė
2026 m. kovo 05 d.

K. Petrausko g. 26, 44158 Kaunas

Auditoriaus pažymėjimo Nr. 000381

UAB „Auditorių pajėgos“
Audito įmonės pažymėjimo Nr. 000551

Audito įmonės vadovė, auditorė
Aušra Skuodienė

AUDITO ATASKAITA

VšĮ Kauno regiono atliekų tvarkymo centras

Pramonės pr. 4 A, 51329 Kaunas

I. IŽANGINĖ DALIS

Mes atlikome VšĮ Kauno regiono atliekų tvarkymo centro (toliau – Įstaiga) finansinių ataskaitų, kurias sudaro 2025 m. gruodžio 31 dienos finansinės būklės ataskaita, tą dieną pasibaigusių metų veiklos rezultatų ataskaita, pinigų srautų ataskaita, grynojo turto pokyčių ataskaita ir aiškinamasis raštas, įskaitant reikšmingų apskaitos metodų santrauką (toliau – finansinės ataskaitos), auditą.

Audito darbų atlikimo tikslas – pareikšti nuomonę apie Įstaigos 2025 m. gruodžio 31 dienos finansines ataskaitas.

Ši audito ataskaita skiriama išskirtinai Įstaigos vadovybės naudojimui ir negali būti naudojama kitiems tikslams. Ši ataskaita negali būti pateikta jokiai trečiajai šaliai be išankstinio rašytinio UAB „Auditorių pajėgos“ sutikimo, išskyrus Lietuvos Respublikos įstatymuose nustatytus privalomus audito ataskaitos pateikimo atvejus.

II. NEPRIKLAUSOMUMAS

Mes patvirtiname, kad teisės aktų nustatyta auditą atliekantis auditorius, audito įmonė yra nepriklausomi nuo Įstaigos vadovaujantis etikos reikalavimais, numatytais Lietuvos Respublikos finansinių ataskaitų audito ir kitų užtikrinimo paslaugų įstatyme, kuris yra taikytinas atliekant finansinių ataskaitų auditą Lietuvoje ir Tarptautinių apskaitos specialistų etikos standartų valdybos išleistu Tarptautiniu apskaitos profesionalų etikos kodeksu (įskaitant tarptautinius nepriklausomumo standartus) (toliau – TASESV kodeksas). Mes taip pat laikėmės kitų etikos reikalavimų, susijusių su Lietuvos Respublikos finansinių ataskaitų audito ir kitų užtikrinimo paslaugų įstatymu ir TASESV kodeksu.

III. AUDITO APIMTIS

Audito ataskaitoje yra pateikti tik tie reikšmingi dalykai, kuriuos pastebėjome audito metu, ir aptariami audito metu nustatyti Įstaigos valdymui ar priežiūrai svarbūs dalykai. Planuojant ir atliekant metinių finansinių ataskaitų auditą nėra siekiama nustatyti visus Įstaigos valdymui ar priežiūrai svarbius dalykus, todėl audito metu paprastai nenustatomi visi tokie dalykai.

Auditą atlikome vadovaudamiesi tarptautiniais audito standartais, Lietuvos Respublikos finansinių ataskaitų audito ir kitų užtikrinimo paslaugų įstatymu ir kitais teisės aktais reglamentuojančiais finansinių ataskaitų auditą ir auditorių darbą, bei laikėmės TASESV kodekso reikalavimų.

VšĮ Kauno regiono atliekų tvarkymo centro 2025 metų finansinių ataskaitų auditas

Auditas apėmė procedūras, kurias atliekant, buvo siekiama surinkti audito įrodymų dėl finansinių ataskaitų sumų ir atskleistos informacijos. Remiantis audito standartais procedūrų parinkimas priklauso nuo auditoriaus profesinio sprendimo, įskaitant finansinių ataskaitų reikšmingo iškraipymo dėl apgaulės ar klaidos rizikos vertinimą. Vertindamas šią riziką, auditorius atsižvelgė į vidaus kontrolę, susijusią su Įstaigos finansinių ataskaitų rengimu ir teisingu pateikimu, kad pasirinktų tomis aplinkybėmis tinkamas audito procedūras, tačiau ne tam, kad pareikštų nuomonę apie Įstaigos vidaus kontrolės veiksmingumą. Auditas taip pat apėmė taikytų apskaitos metodų tinkamumo ir vadovybės atliktų apskaitinių įvertinimų racionalumo ir bendro finansinių ataskaitų pateikimo įvertinimą.

Audito metu buvo peržiūrėtos metinių ataskaitų parengimo procedūros bei dokumentai, patvirtinantys informaciją ir sumas, pateiktas metinėse ataskaitose, kad galima būtų gauti turto ir nuosavybės buvimo bei įvertinimo įrodymų.

Mums pateiktose 2025 m. gruodžio 31 d. Įstaigos finansinėse ataskaitose nurodytas 1.4 mln. Eur grynasis perviršis, 26.6 mln. Eur bendra turto suma ir 8.5 mln. Eur grynasis Įstaigos turtas.

IV. AUDITORIAUS IŠVADOS MODIFIKAVIMO PRIEŽASČIŲ APRAŠYMAS

Remdamiesi mūsų atliktu auditu, 2026 m. kovo 05 d. auditoriaus išvadoje mes pateikėme besąlyginę nuomonę, kad 2025 metų finansinės ataskaitos visais reikšmingais atžvilgiais teisingai pateikia Įstaigos 2025 m. gruodžio 31 d. finansinę padėtį ir tą dieną pasibaigusį metų finansinius veiklos rezultatus ir pinigų srautus pagal viešojo sektoriaus apskaitos ir finansinės atskaitomybės standartus.

V. FINANSINĖS ATASKAITOS IR PASIŪLYMAI JŲ TOBULINIMUI

Įstaigos 2025 metais taikyta apskaitos politika visais reikšmingais atžvilgiais atitinka finansinių ataskaitų sudarymo tvarką, nustatytą viešojo sektoriaus apskaitos ir finansinės atskaitomybės standartuose.

Pasiūlymų dėl Įstaigos taikomos apskaitos politikos atitikimo finansinių ataskaitų sudarymo tvarkai neturime.

VI. VEIKLOS ATASKAITOS ATITIKIMO METINĖMS FINANSINĖMS ATASKAITOMS ĮVERTINIMAS

Mes perskaitėme Įstaigos veiklos ataskaitą už 2025 m.

Mūsų nuomonė apie finansines ataskaitas neapima veiklos ataskaitos ir mes nepateikiame jokios formos užtikrinimo išvados apie ją, išskyrus kaip nurodyta toliau.

Atliekant finansinių ataskaitų auditą, mūsų atsakomybė yra perskaityti veiklos ataskaitą ir apsvaistyti, ar yra reikšmingų neatitikimų informacijai, pateiktai finansinėse ataskaitose, arba mūsų žinioms, pagrįstoms atliktu auditu, ir ar ji yra kitaip reikšmingai iškraipyta.

VšĮ Kauno regiono atliekų tvarkymo centro 2025 metų finansinių ataskaitų auditas

Jeigu remdamiesi atliktu darbu pastebime reikšmingą kitos informacijos iškraipymą, mes turime atskleisti šį faktą. Mes neturime su tuo susijusių pastebėjimų.

Įstaigos veiklos ataskaita buvo parengta laikantis Lietuvos Respublikos Viešųjų įstaigų ir Lietuvos Respublikos viešojo sektoriaus atskaitomybės įstatymų reikalavimų.

VII. VIDAUS KONTROLĖ

Audito metu nenustatyta reikšmingos rizikos ir neapibrėžtumų, kurie galėtų daryti poveikį Įstaigos 2025 metų finansinėms ataskaitoms.

VIII. PASTEBĖJIMAI DĖL SPECIFINIŲ REIKALAVIMŲ, NUSTATYTŲ ATSKIRUOSE TEISĖS AKTUOSE, LAIKYMO SI

Įstaigai specifinių reikalavimų, nustatytų atskiruose teisės aktuose, nėra.

IX. KITI VALDYMOI SVARBŪS DALYKAI

Kitų Įstaigos valdymui svarbių dalykų nepastebėjome.

X. KITI FINANSINIŲ ATASKAITŲ AUDITO SUTARTYJE NUMATYTI DALYKAI

2026 m. sausio 26 d. Įstaigos finansinių ataskaitų audito ir metinių reguliuojamos veiklos ataskaitų patikros paslaugų teikimo sutartyje yra susitarta dėl 2025 m. Įstaigos metinių reguliuojamos veiklos ataskaitų patikros paslaugų, kurios turi būti suteiktos ne vėliau kaip per vieną mėnesį nuo Įstaigos metinių reguliuojamos veiklos ataskaitų pateikimo.

2026 m. kovo mėn. 05 d.

Auditorė Aušra Skuodienė
Auditoriaus pažymėjimo Nr. 000381

UAB „Auditorių pajėgos“
Audito įmonės pažymėjimo Nr. 000551
K. Petrausko g. 26, 44158 Kaunas

Viešojo įstaiga Kauno regiono atliekų tvarkymo centras

(viešojo sektoriaus subjekto arba viešojo sektoriaus subjektų grupės pavadinimas)

Įmonės kodas 300092998, Pramonės pr. 4 A, Kaunas

(viešojo sektoriaus subjekto, parengusio finansinės būklės ataskaitą (konsoliduotąją finansinės būklės ataskaitą), kodas, adresas)

**FINANSINĖS BŪKLĖS ATASKAITA
PAGAL 2025 m. gruodžio 31 d. DUOMENIS**

2026 m. kovo 2 d. Nr. 48
(data)

Pateikimo valiuta ir tikslumas: eurais

Eil. Nr.	Straipsniai	Pastabos Nr.	Paskutinė ataskaitinio laikotarpio diena	Paskutinė praėjusio ataskaitinio laikotarpio diena
A.	ILGALAIKIS TURTAS		13,458,724.32	12,961,010.96
I.	Nematerialusis turtas		57,262.56	89,885.43
I.1	Plėtros darbai			
I.2	Programinė įranga ir jos licencijos		36,423.90	69,271.57
I.3	Kitas nematerialusis turtas		20,838.66	15,313.86
I.4	Nebaigti projektai ir išankstiniai mokėjimai			5,300.00
I.5	Prestižas			
II.	Ilgalaikis materialusis turtas		13,397,753.76	12,867,417.53
II.1	Žemė		45,700.00	18,300.00
II.2	Pastatai		4,435,537.85	4,928,391.16
II.3	Infrastruktūros statiniai		1,584,579.16	1,692,486.09
II.4	Kiti statiniai		3,889,791.31	4,263,926.04
II.5	Mašinos ir įrenginiai		1,597,440.59	499,941.86
II.6	Transporto priemonės		484,061.83	288,069.19
II.7	Baldai, biuro įranga ir kitas ilgalaikis materialusis turtas		359,846.75	385,544.34
II.8	Kultūros ir kitos vertybės			
II.9	Nebaigta statyba ir išankstiniai mokėjimai		1,000,796.27	790,758.85
III.	Ilgalaikis finansinis turtas	3.3	3,708.00	3,708.00
IV.	Mineraliniai ištekliai			
V.	Kitas ilgalaikis turtas			
B.	BIOLOGINIS TURTAS			
C.	TRUMPALAIKIS TURTAS		13,181,699.62	12,772,362.35
I.	Atsargos	3.4	51,938.76	68,426.55
I.1	Strateginės ir neliečiamosios atsargos			
I.2	Medžiagos, žaliavos ir ūkinis inventorių		39,274.44	60,342.31
I.3	Nebaigta gaminti produkcija ir nebaigtos vykdyti sutartys			
I.4	Pagaminta produkcija, atsargos, skirtos parduoti (perduoti)			96.60
I.5	Ilgalaikis materialusis ir biologinis turtas, skirtas parduoti		12,664.32	7,987.64
II.	Išankstiniai apmokėjimai	3.5	114,258.36	62,308.13
III.	Per vienus metus gautinos sumos		2,040,228.70	2,157,750.10
III.1	Gautinos trumpalaikės finansinės sumos			
III.2	Gautini mokesčiai ir socialinės įmokos			
III.3	Gautinos finansavimo sumos			
III.4	Gautinos sumos už turto naudojimą, parduotas prekes, turta, paslaugas	3.6	1,958,359.32	1,937,678.80
III.5	Sukauptos gautinos sumos	3.7	55,705.16	103,083.37
III.6	Kitos gautinos sumos	3.8	26,164.22	116,987.93
IV.	Trumpalaikės investicijos	3.9	6,478,175.10	5,541,127.10
V.	Pinigai ir pinigų ekvivalentai	3.10	4,497,098.70	4,942,750.47
	IŠ VISO TURTO:		26,640,423.94	25,733,373.31

D.	FINANSAVIMO SUMOS	3.11	6,182,937.53	7,304,769.09
-----------	--------------------------	------	---------------------	---------------------

I.	Iš valstybės biudžeto		264,654.88	350,472.13
II.	Iš savivaldybės biudžeto		0.00	0.00
III.	Iš Europos Sąjungos, užsienio valstybių ir tarptautinių organizacijų		5,910,817.60	6,943,100.99
IV.	Iš kitų šaltinių		7,465.05	11,195.97
E.	ISIPAREIGOJIMAI	3.12	11,954,916.77	11,377,654.86
I.	Ilgalaikiai įsipareigojimai	3.12.1	8,110,102.59	7,754,610.96
I.1	Ilgalaikiai finansiniai įsipareigojimai		0.00	0.00
I.2	Ilgalaikiai atidėjiniai		8,110,102.59	7,754,610.96
I.3	Kiti ilgalaikiai įsipareigojimai			
II.	Trumpalaikiai įsipareigojimai	3.12.2	3,844,814.18	3,623,043.90
II.1	Ilgalaikių atidėjinių einamųjų metų dalis ir trumpalaikiai atidėjiniai			
II.2	Ilgalaikių įsipareigojimų einamųjų metų dalis			
II.3	Trumpalaikiai finansiniai įsipareigojimai			
II.4	Mokėtinos subsidijos, dotacijos ir finansavimo sumos			
II.5	Mokėtinos sumos į Europos Sąjungos biudžetą			
II.6	Mokėtinos sumos į biudžetus ir fondus			
II.6.1	Gražintinos finansavimo sumos			
II.6.2	Kitos mokėtinos sumos biudžetui			
II.7	Mokėtinos socialinės išmokos			
II.8	Gražintini mokesčiai, įmokos ir jų permokos			
II.9	Tiekėjams mokėtinos sumos	3.12.2.1	1,573,666.04	1,314,673.60
II.10	Su darbo santykiais susiję įsipareigojimai		28.05	
II.11	Sukauptos mokėtinos sumos	3.12.2.2	368,989.42	320,104.30
II.12	Kiti trumpalaikiai įsipareigojimai	3.12.2.3	1,902,130.67	1,988,266.00
F.	GRYNASIS TURTAS	3.14	8,502,569.64	7,050,949.36
I.	Dalininkų kapitalas		2,529,536.57	2,529,536.57
II.	Rezervai		5,932.02	3,200.00
II.1	Tikrosios vertės rezervas		5,932.02	3,200.00
II.2	Kiti rezervai			
III.	Nuosavybės metodo įtaka			
IV.	Sukauptas perviršis ar deficitas	3.15	5,967,101.05	4,518,212.79
IV.1	Einamųjų metų perviršis ar deficitas	3.16	1,448,888.26	2,940,392.84
IV.2	Ankstesnių metų perviršis ar deficitas		4,518,212.79	1,577,819.95
G.	MAŽUMOS DALIS			
	<u>IŠ VISO FINANSAVIMO SUMU, ISIPAREIGOJIMU, GRYNŲJO TURTO IR MAŽUMOS DALIES:</u>		26,640,423.94	25,733,373.31

Direktorius

(viešojo sektoriaus subjekto vadovas arba jo įgaliotas administracijos vadovas) direktoriaus funkcijas

Laurynas Virbickas

(vardas ir pavardė)

Finansininkė

(vyriausiasis buhalteris (buhalteris))

Ingrida Ruzgienė

(vardas ir pavardė)

Viešoji įstaiga Kauno regiono atliekų tvarkymo centras

(viešojo sektoriaus subjekto arba viešojo sektoriaus subjektų grupės pavadinimas)

____ Įmonės kodas 300092998, Pramonės pr. 4 A, Kaunas ____
(viešojo sektoriaus subjekto, parengusio finansinės būklės ataskaitą (konsoliduotąją finansinės būklės ataskaitą), kodas, adresas)**VEIKLOS REZULTATŲ ATASKAITA****PAGAL 2025 m. gruodžio 31 d. DUOMENIS**

2026 m. kovo 2 d. Nr. 49

(data)

Pateikimo valiuta ir tikslumas: eurais

Eil. Nr.	Straipsniai	Pastabos Nr.	Ataskaitinis laikotarpis	Praėjęs ataskaitinis laikotarpis
A.	PAGRINDINĖS VEIKLOS PAJAMOS		18,723,314.66	19,038,694.70
I.	FINANSAVIMO PAJAMOS	3.17	<u>1,136,840.67</u>	<u>1,729,140.40</u>
I.1.	Iš valstybės biudžeto		100,675.87	338,471.27
I.2.	Iš savivaldybių biudžetų			
I.3.	Iš ES, užsienio valstybių ir tarptautinių organizacijų lėšų		1032283.39	1386500.89
I.4.	Iš kitų finansavimo šaltinių		3,881.41	4,168.24
II.	MOKESČIŲ IR SOCIALINIŲ ĮMOKŲ PAJAMOS			
III.	PAGRINDINĖS VEIKLOS KITOS PAJAMOS	3.18	<u>17,586,473.99</u>	<u>17,309,554.30</u>
III.1.	Pagrindinės veiklos kitos pajamos		17,586,473.99	17,309,554.30
III.2.	Pervestinių pagrindinės veiklos kitų pajamų suma			
B.	PAGRINDINĖS VEIKLOS SAŃAUDOS	3.19	18,586,081.08	17,116,544.04
I.	DARBO UŽMOKESČIO IR SOCIALINIO DRAUDIMO		2,994,431.09	2,546,113.04
II.	NUSIDĖVĖJIMO IR AMORTIZACIJOS		1,840,641.69	2,288,460.28
III.	KOMUNALINIŲ PASLAUGŲ IR RYŠIŲ		743,143.61	729,122.89
IV.	KOMANDIRUOČIŲ		21,603.66	16,178.14
V.	TRANSPORTO		32,078.46	23,390.79
VI.	KVALIFIKACIJOS KĖLIMO		23,763.74	9,792.34
VII.	PAPRASTOJO REMONTO IR EKSPLOATAVIMO		2,114,404.36	1,883,919.54
VIII.	NUVERTĖJIMO IR NURAŠYTŲ SUMŲ		360,880.07	418,160.71
IX.	SUNAUDOTŲ IR PARDUOTŲ ATSARGŲ SAVIKAINA		473,882.43	325,716.37
X.	SOCIALINIŲ IŠMOKŲ		5,190.00	1,848.00
XI.	NUOMOS		1,477,095.64	1,283,121.86
XII.	FINANSAVIMO			
XIII.	KITŲ PASLAUGŲ		7,716,943.79	6,670,019.49
XIV.	KITOS		782,022.54	920,700.59
C.	PAGRINDINĖS VEIKLOS PERVIRŠIS AR DEFICITAS		137,233.58	1,922,150.66
D.	KITOS VEIKLOS REZULTATAS	3.20	1,162,309.22	901,437.84
I.	KITOS VEIKLOS PAJAMOS		1,196,585.43	901,784.34
II.	PERVESTINOS Į BIUDŽETĄ KITOS VEIKLOS PAJAMOS			
III.	KITOS VEIKLOS SAŃAUDOS		34,276.21	346.50
E.	FINANSINĖS IR INVESTICINĖS VEIKLOS REZULTATAS	3.21	149,345.46	116,804.34
F.	APSKAITOS POLITIKOS KEITIMO IR ESMINIŲ APSKAITOS KLAI DŲ TAISYMO ĮTAKA			
G.	PELNO MOKESTIS			
H.	GRYNASIS PERVIRŠIS AR DEFICITAS PRIEŠ NUOSAVYBĖS METODO ĮTAKĄ	3.22	1,448,888.26	2,940,392.84
I.	NUOSAVYBĖS METODO ĮTAKA			
J.	GRYNASIS PERVIRŠIS AR DEFICITAS		1,448,888.26	2,940,392.84
I.	TENKANTIS KONTROLIUOJANČIAJAM SUBJEKTUI			
II.	TENKANTIS MAŽUMOS DALIAI			

Direktorius

(viešojo sektoriaus subjekto vadovas arba jo įgaliotas administracijos vadovas) direktoriaus funkcijas

(parašas)

Laurynas Virbickas

(vardas ir pavardė)

Finansininkas

(vyriausiasis buhalteris (buhalteris))

(parašas)

Ingrida Ruzgienė

(vardas ir pavardė)

(Žemesnio lygio viešojo sektoriaus subjektų, išskyrus mokesčių fondus ir išteklių fondus, pinigų srautų ataskaitos forma)

Viešoji įstaiga Kauno regiono atliekų tvarkymo centras

(viešojo sektoriaus subjekto arba viešojo sektoriaus subjektų grupės pavadinimas)

Įmonės kodas 300092998, Pramonės pr. 4 A, Kaunas

(viešojo sektoriaus subjekto, parengusio pinigų srautų ataskaitą (konsoliduotąją pinigų srautų ataskaitą), kodas, adresas)

PINIGŲ SRAUTŲ ATASKAITA

Pagal 2025 m. gruodžio 31 d. duomenis

2026 m. kovo 2 Nr. 50

(data)

Pateikimo valiuta ir tikslumas: eurais

Eil. Nr.	Straipsniai	Pastabos Nr.	Ataskaitinis laikotarpis			Praėjęs ataskaitinis laikotarpis		
			Tiesioginiai pinigų srautai	Netiesioginiai pinigų srautai	Iš viso	Tiesioginiai pinigų srautai	Netiesioginiai pinigų srautai	Iš viso
1	2	3	4	5	6	7	8	9
A.	PAGRINDINĖS VEIKLOS PINIGŲ SRAUTAI		2,942,680.66	0.00	2,942,680.66	3,075,061.14	0.00	3,075,061.14
I.	Įplaukos		20,627,084.19	0.00	20,627,084.19	18,409,429.99	0.00	18,409,429.99
I.1.	Finansavimo sumos kitoms išlaidoms ir atsargoms:		16,322.44	0.00	16,322.44	10,263.90	0.00	10,263.90
I.1.1	Iš valstybės biudžeto		14,858.62	0.00	14,858.62	1,094.01	0.00	1,094.01
I.1.2	Iš savivaldybės biudžeto				0.00			0.00
I.1.3	Iš ES, užsienio valstybių ir tarptautinių organizacijų		1,463.82	0.00	1,463.82	8,867.14	0.00	8,867.14
I.1.4	Iš kitų šaltinių		0.00	0.00	0.00	302.75	0.00	302.75
I.2.	Iš mokesčių				0.00			0.00
I.3.	Iš socialinių įmokų				0.00			0.00
I.4.	Už suteiktas paslaugas iš pirkėjų		19,405,199.09	0.00	19,405,199.09	17,148,413.86	0.00	17,148,413.86
I.5.	Už suteiktas paslaugas iš biudžeto				0.00			0.00
I.6.	Gautos palūkanos		240,591.41	0.00	240,591.41	203,210.30	0.00	203,210.30
I.7.	Kitos įplaukos		964,971.25	0.00	964,971.25	1,047,541.93	0.00	1,047,541.93
II.	Pervestos lėšos		-1,111,745.28	0.00	-1,111,745.28	-1,230,545.37	0.00	-1,230,545.37
II.1	Į valstybės biudžetą		-1,100,745.28	0.00	-1,100,745.28	-1,219,545.37	0.00	-1,219,545.37
II.2	Į savivaldybių biudžetus		-11,000.00	0.00	-11,000.00	-11,000.00	0.00	-11,000.00
II.3.	ES, užsienio valstybėms ir tarptautinėms organizacijoms				0.00			0.00
II.4	Į kitus išteklių fondus				0.00			0.00
II.5	Viešojo sektoriaus subjektams				0.00			0.00
II.6	Kitiems subjektams				0.00			0.00
III.	Išmokos		-16,572,658.25	0.00	-16,572,658.25	-14,103,823.48	0.00	-14,103,823.48
III.1	Darbo užmokesčio ir socialinio draudimo		-2,930,546.46	0.00	-2,930,546.46	-2,466,085.20	0.00	-2,466,085.20
III.2	Komunalinių paslaugų ir ryšių		-970,065.58	0.00	-970,065.58	-924,489.45	0.00	-924,489.45
III.3	Komandiruočių		-20,428.11	0.00	-20,428.11	-13,153.95	0.00	-13,153.95
III.4	Transporto		-32,166.30	0.00	-32,166.30	-26,010.41	0.00	-26,010.41
III.5	Kvalifikacijos kėlimo		-22,071.30	0.00	-22,071.30	-11,101.09	0.00	-11,101.09
III.6	Paprastojo remonto ir eksploataavimo		-2,562,407.48	0.00	-2,562,407.48	-2,001,564.09	0.00	-2,001,564.09
III.7	Atsargų įsigijimo		-582,567.94	0.00	-582,567.94	-736,751.49	0.00	-736,751.49
III.8	Socialinių išmokų		-5,190.00	0.00	-5,190.00	-1,848.00	0.00	-1,848.00
III.9	Nuomos		-1,731,844.46	0.00	-1,731,844.46	-1,530,527.75	0.00	-1,530,527.75
III.10	Kitų paslaugų įsigijimo		-7,449,596.39	0.00	-7,449,596.39	-6,134,299.66	0.00	-6,134,299.66
III.11	Sumokėtos palūkanos		-41,642.13	0.00	-41,642.13	-15,039.58	0.00	-15,039.58
III.12	Kitos išmokos		-224,132.10	0.00	-224,132.10	-242,952.81	0.00	-242,952.81
B.	INVESTICINĖS VEIKLOS PINIGŲ SRAUTAI		-3,388,326.69	0.00	-3,388,326.69	-2,550,797.43	0.00	-2,550,797.43
I.	Ilgalaikio turto (išskyrus finansinį) ir biologinio turto įsigijimas		-2,451,960.69	0.00	-2,451,960.69	-1,239,414.43	0.00	-1,239,414.43
II.	Ilgalaikio turto (išskyrus finansinį) ir biologinio turto perleidimas		682.00	0.00	682.00	6,361.00	0.00	6,361.00
III.	Ilgalaikio finansinio turto įsigijimas				0.00			0.00
IV.	Ilgalaikio finansinio turto perleidimas				0.00			0.00
V.	Terminuotųjų indėlių (padidėjimas) sumažėjimas		-518,948.00	0.00	-518,948.00	-1,317,744.00	0.00	-1,317,744.00
VI.	Kiti investicinės veiklos pinigų srautai		-418,100.00	0.00	-418,100.00		0.00	0.00
C.	FINANSINĖS VEIKLOS PINIGŲ SRAUTAI		0.00	0.00	0.00	0.00	0.00	0.00
I.	Įplaukos iš gautų paskolų			0.00	0.00		0.00	0.00
II.	Gautų paskolų grąžinimas			0.00	0.00		0.00	0.00
III.	Finansinės nuomos (lizingo) įsipareigojimų apmokėjimas			0.00	0.00		0.00	0.00
IV.	Gautos finansavimo sumos ilgalaikiam ir biologiniam turtui įsigyti:			0.00	0.00		0.00	0.00
IV.1	Iš valstybės biudžeto			0.00	0.00		0.00	0.00
IV.2	Iš savivaldybės biudžeto			0.00	0.00		0.00	0.00
IV.3	Iš ES, užsienio valstybių ir tarptautinių organizacijų			0.00	0.00		0.00	0.00
IV.4	Iš kitų šaltinių			0.00	0.00		0.00	0.00
V.	Grąžintos ir perduotos finansavimo sumos ilgalaikiam ir biologiniam turtui įsigyti			0.00	0.00		0.00	0.00

VI.	Gauti dividendai			0.00	0.00		0.00	0.00
VII.	Kiti finansinės veiklos pinigų srautai			0.00	0.00		0.00	0.00
D.	VALIUTOS KURSŲ PASIKEITIMO ĮTAKA PINIGŲ IR PINIGŲ EKVIVALENTŲ LIKUČIUI		-5.74	0.00	-5.74	-28.40	0.00	-28.40
	Pinigų ir pinigų ekvivalentų padidėjimas (sumažėjimas)		-445,651.77	0.00	-445,651.77	524,235.31	0	524,235.31
	Pinigai ir pinigų ekvivalentai ataskaitinio laikotarpio pradžioje		4,942,750.47		4,942,750.47	4,418,515.16		4,418,515.16
	Pinigai ir pinigų ekvivalentai ataskaitinio laikotarpio pabaigoje		4,497,098.70		4,497,098.70	4,942,750.47		4,942,750.47

Direktorius

(viešojo sektoriaus subjekto vadovas arba jo įgaliotas administracijos vadovas)

(parašas)

Laurynas Virbickas

(vardas ir pavardė)

Finansininkė

(vyriausiasis buhalteris (buhalteris))

(parašas)

Ingrida Ruzgienė

(vardas ir pavardė)

Viešoji įstaiga Kauno regiono atliekų tvarkymo centras, 300092998, Pramonių pr. 4A, Kauno m., Kauno m. sav.
2025 M. GRUODŽIO 31 D. pasibaigusių metų FINANSINIŲ ATASKAITŲ RINKINYS
 (Visos sumos eurais, jei nenurodyta kitaip)

GRYNOJO TURTO POKYČIŲ ATASKAITA
 PAGAL 2025 M. GRUODŽIO 31 D. DUOMENIS
 2026-03-02 Nr. 51
 (data)

Parvirtina
 ID: -2147349761
 D/L: 2026-03-02 08:43:13

Eil. Nr.	Straipsniai	Pastabos Nr.	Tienka kontroliuojančiajam subjektui						Pareikimo valiuta ir tikslumas: eurais	
			Dalininkų kapitalas	Tikrosios vertės rezervas	Kiti rezervai	Nuosavybės metodo įtaka	Suakauptas pertvėris ar nuosavybės metodo įtaka	Is viso	Mazamos dalis	
1	2	3	4	5	6	7	8	9	10	
1	Likutis užpraejusio laikotarpio paskutinę dieną		2.529.536,57	1.400,00	X		1.577.819,95	4.108.756,52		
2	Pertvėrio įgalainio turto iš kito viešojo sektoriaus subjekto įtaka		X		X					
3	Pertvėrio arba pertvėrio įgalainio turto kitam subjektui įtaka		X		X			1.800,00		
4	Kitose rezervų padidėjimo (sumažėjimo) sumos		X	1.800,00		X				
5	Kiti sudaryti rezervai		X	X		X				
6	Kiti panaudoti rezervai		X	X	X					
7	Dalininkų (nuosavų) kapitalo padidėjimo (sumažėjimo) sumos		X	X	X		2.940.392,84	2.940.392,84		
8	Ataskaitinio laikotarpio grynasis pertvėris ar deficitas						4.518.212,79	7.050.949,36		
9	Kiti pokyčiai		2.529.536,57	3.200,00	X					
10	Likutis praėjusio laikotarpio paskutinę dieną		X		X					
11	Pertvėrio įgalainio turto iš kito viešojo sektoriaus subjekto įtaka		X		X					
12	Pertvėrio arba pertvėrio įgalainio turto kitam subjektui įtaka		X		X			2.732,02		
13	Kitose rezervų padidėjimo (sumažėjimo) sumos		X	2.732,02		X				
14	Kiti sudaryti rezervai		X	X		X				
15	Kiti panaudoti rezervai		X	X	X					
16	Dalininkų (nuosavų) kapitalo padidėjimo (sumažėjimo) sumos		X	X	X		1.448.888,26	1.448.888,26		
17	Ataskaitinio laikotarpio grynasis pertvėris ar deficitas				X					
18	Kiti pokyčiai									
19	Likutis ataskaitinio laikotarpio paskutinę dieną		2.529.536,57	5.932,02			5.967.101,05	8.502.569,64		

X pažymėti ataskaitos likučiai neigiami.

(teisės aktais įpareigoto pasirašyti asmens pareiškimo pavadinimas)
 (vračiavusiasis būhalteris (būhalteris), teisu oritvaldoma nesenai teises aktus)

(parškas)
 (parškas)

(vardas ir pavardė)
 (vardas ir pavardė)

2025 M. FINANSINIŲ ATASKAITŲ AIŠKINAMASIS RAŠTAS

2026 m. kovo 2 d.

1. BENDROJI DALIS

1.1. Informacija apie įstaigą:

Registracijos adresas: Pramonės pr. 4A, LT- 53129, Kaunas
Įmonės rūšis - Viešoji įstaiga
Įmonės kodas - 300092998
Įregistravimo data - 2005-03-02
PVM kodas - LT100001791219

VšĮ Kauno regiono atliekų tvarkymo centras (toliau - Kauno RATC) yra juridinis asmuo, ne pelno siekianti viešoji įstaiga, turinti ūkinį, finansinį, organizacinį ir teisinį savarankiškumą, savo antspaudą, firminį ženklą, sąskaitas bankuose.

2025 m. pabaigoje įstaiga turėjo atsiskaitomąsias sąskaitas šešiuose bankuose:

- AB Luminor banko Kauno skyriuje (aštuonios atsiskaitomosios sąskaitos);
- AB „Artea“ banke (viena atsiskaitomoji sąskaita);
- SEB banke (viena atsiskaitomoji sąskaita);
- Swedbanke (viena atsiskaitomoji sąskaita);
- URBO banke (viena atsiskaitomoji sąskaita);
- Citadelės banke (viena atsiskaitomoji sąskaita).

Patalpos administracinei veiklai nuomojamos. Nuo 2017-05-19 administracija nuomoja patalpas Pramonės pr. 4A, LT-51329 Kaunas.

1.2. Įstaigos tikslai:

- Regioninės komunalinių atliekų tvarkymo sistemos sukūrimas ir administravimas Kauno apskrities teritorijoje, komunalinių atliekų sąvartynų bei kitų atliekų tvarkymo objektų statybos, plėtimo ir modernizavimo, rekultivavimo, saugaus jų eksploatavimo užtikrinimas;
- Kauno regiono komunalinių atliekų tvarkymo sistemos sukūrimo ir plėtros projektų, kurie buvo finansuojami atitinkamų ES fondų, Lietuvos Respublikos valstybės biudžeto, savivaldybių biudžetų bei kitomis lėšomis naudos gavimas;
- iš investicinių projektų „Kauno regiono komunalinių atliekų tvarkymo sistemos sukūrimo“, „Kauno regiono atliekų tvarkymo sistemos plėtra“ ir „Kauno regiono didelių gabaritų atliekų surinkimo ir kompostavimo aikštelių įrengimas“ lėšų pastatytų objektų eksploatavimas;
- pavojingų ir nepavojingų buityje susidarančių atliekų surinkimas ir tvarkymas eksploatuojamose didelių gabaritų atliekų surinkimo aikštelėse;
- Zabieliškio sąvartyno ir atliekų perkrovimo stočių eksploatavimas;
- eksploatuojamo Lapių sąvartyno veiklos kontrolė;
- Dalininkų nustatytų privalomųjų užduočių ir funkcijų vykdymas;
- Parama savivaldybėms sprendžiant atliekų tvarkymo klausimus regione.

1.3. Įstaiga turi dvidešimt du padalinius, kuriuose vykdoma atliekų tvarkymo veikla:

1.3.1. Regioniniai sąvartynai (2 vnt.), kur šalinamos po apdorojimo Kauno MBA ir Zabieliškio MAR likusios, perdirbimui ar kitokiam panaudojimui netinkamos, komunalinės atliekos bei kitos atliekos, nepriskiriamos komunalinėms atliekoms:

- Lapių regioninis sąvartynas, Kauno r. Sąvartos g., Lepšiškių k., Lapių seniūnija, Kauno rajonas;
- Zabieliškio regioninis sąvartynas, Zabieliškio k., Pelėdnagių seniūnija, Kėdainių rajonas

1.3.2. Didelių gabaritų atliekų surinkimo aikštelės – DGASA (15 vnt.). Į aikšteles iš gyventojų priimamos namų ūkiuose susidarančios ir jų susidarymo vietoje išrūšiuotos atliekos (išskyrus mišrias

komunalines atliekas): antrinės žaliavos, didelių gabaritų atliekos, buityje susidarančios elektros ir elektroninės įrangos atliekos, buityje susidarančios pavojingos atliekos, padangos, žaliosios atliekos, statybos ir griovimo atliekos.

Kauno RATC priklausančios DGASA įrengtos sekančiais adresais:

- Energetikų g. 60, Kaunas
- Raudondvario pl. 155D, Kaunas
- Kuršių g. 9E, Kaunas
- Palemono g. 12E, Kaunas
- Vandžiolgos pl. 92B, Kaunas
- Chemijos g. 4E, Kaunas
- J. Basanavičiaus g. 97A, Kėdainiai
- Jonalaukio k., Jonavos rajonas
- Darbininkų g. 19, Jonava
- Kalniškių k. 1, Raseinių rajonas
- Vytauto Didžiojo g. 136, Kaišiadorys
- Gėlupos k., Ariogalos sen. Raseinių rajonas
- Topolių g. 102, Užtakų k., Rumšiškių sen., Kaišiadorių rajonas

Be to, nuo 2020 m. liepos mėn. Kauno RATC atliekų tvarkymo funkcijas vykdo ir Kauno Julijanavos bei Ašigalio atliekų priėmimo aikštelėse, kurios pagal sutartį gautos iš UAB „Kauno švara“.

1.3.3. Žaliųjų atliekų kompostavimo aikštelės - ŽAKA (3 vnt.): Į aikšteles priimamos biodegraduojančios žaliosios atliekos (žolė, šiaudai, lapai, smulkūs krūmai, šakos, medienos atliekos ir kt.) iš gyventojų ir organizacijų. Iš gyventojų bei daugiabučių namų bendrijų atliekos priimamos nemokamai, iš juridinių asmenų – imamas nustatytas mokestis.

ŽAKA adresai:

- Nemajūnų g. 15 A, Kaunas
- Juozapavos k., Vandžiolgos sen., Kauno r.
- Zabieliškio k., Pelėdnagių sen., Kėdainių r. (Zabieliškio regioniniame sąvartyne)

1.3.4. Mechaninio atliekų rūšiavimo įrenginiai (2 vnt.): Priimamos tik komunalinės atliekos (20 03 01 – mišrios komunalinės atliekos, 20 03 99 – kitaip neapibrėžtos komunalinės atliekos), kurios nurodytos TIPK leidimo leistinių šalinti ir (ar) naudoti atliekų sąrašė.

- Kauno mechaninio atliekų rūšiavimo ir biologiškai skaidžių atliekų kompostavimo įrenginiai (Kauno MBA), Sandraugos 12, Kaunas;
- Zabieliškio komunalinių atliekų mechaninio-biologinio apdorojimo įrenginiai (Zabieliškio MAR), Zabieliškio k., Pelėdnagių seniūnija, Kėdainių rajonas.

1.3.5. Komunalinių atliekų perkrovimo stotys (3 vnt.), iš kurių rajone surinktos komunalinės atliekos pervežamos tolimesniam tvarkymui į Kauno MBA arba Zabieliškio MAR:

- Jonavos perkrovimo stotis, Jonalaukio k., Jonavos rajonas;
- Raseinių perkrovimo stotis, Kalniškių k. 1, Raseinių rajonas;
- Kaišiadorių perkrovimo stotis, Vytauto Didžiojo g. 136, Kaišiadorys.

1.4. Taip pat įstaigos žinioje yra 58 uždaryti (rekultivuoti) sąvartynai, kur yra vykdoma jų teritorijos priežiūra (aplinkos tvarkymas, žolės pjovimas).

1.5. Įstaiga neturi kontroliuojamų ir (arba) asocijuotųjų subjektų.

1.6. Darbuotojų skaičius 2026 m. pradžioje – 106, o 2025 m. pabaigoje – 104.

1.7. Finansiniai metai sutampa su kalendoriniais metais. Įstaigos veikla yra neterminuota.

1.8. Finansinių ataskaitų rinkinys sudarytas pagal 2025 m. gruodžio 31 d. dienos duomenis, vadovaujantis Viešojo sektoriaus apskaitos ir finansinės atskaitomybės standartų (toliau - VSAFAS) nuostatomis. Įstaiga rengia žemesnio lygio finansinių ataskaitų rinkinį, kurį sudaro šios ataskaitos:

- Finansinės būklės ataskaita;
- Veiklos rezultatų ataskaita;
- Grynojo turto pokyčių ataskaita;
- Pinigų srautų ataskaita;
- Finansinių ataskaitų aiškinamasis raštas.

1.9. Pagrindinės veiklos pajamas sudaro pajamos už atliekų priėmimą į regioninius sąvartynus, atliekų rūšiavimo gamyklas ir žaliųjų atliekų kompostavimo aikšteles bei turto nuomos (Lapių sąv. II kaupo) pajamos.

Įstaiga taip pat gauna ir kitos veiklos pajamas už išrūšiuotų antrinių žaliavų ir pagaminto komposto pardavimą, pajamas nuo elektros ir šilumos energijos pardavimo iš Lapių s. kaupuose išgaunamų biodujų, pajamas už pakuočių atliekų tvarkymą, už viršnormatyvinių atliekų priėmimą į atliekų priėmimo aikšteles bei komunalinių atliekų morfologijos (sudėties) tyrimus.

2. APSKAITOS POLITIKA

2.1 *VšĮ Kauno regiono atliekų tvarkymo centras (toliau – įstaiga) buhalterinės apskaitos organizavimas*

2.1.1 Lietuvos Respublikos Seimas 2018 m. gegužės 24 d. priėmė Lietuvos Respublikos viešojo sektoriaus atskaitomybės įstatymo Nr. X-1212 1, 2, 16, 19, 20, 22, 23, 30, 31, 32, 33 ir 35 straipsnių, septintojo skirsnio pavadinimo pakeitimo ir įstatymo papildymo 221 ir 321 straipsniais įstatymą Nr. XIII-1176. Vadovaujantis šio įstatymo 2 straipsniu, kuris įsigaliojo 2019 m. sausio 1 d., yra pakeista viešojo sektoriaus subjekto sąvoka. Viešojo sektoriaus subjektams, be kitų subjektų ir juridinių asmenų, priskiriami ir pelno nesiekiantys juridiniai asmenys, kuriems valstybė, savivaldybė ir biudžetinės įstaigos kartu ar atskirai daro lemiamą poveikį.

Atsižvelgiant į nurodyto įstatymo pakeitimus, Kauno RATC tenkina aukščiau nurodytą sąlygą, kadangi jo dalininkai yra šešios Kauno regiono savivaldybės, kurios daro Kauno RATC lemiamą poveikį. Todėl Kauno RATC nuo 2019-01-01 apskaitą pradėjo tvarkyti pagal viešojo sektoriaus apskaitos ir finansinės atskaitomybės standartus.

2.1.2 Įstaiga, tvarkydama finansinę apskaitą ir rengdama finansines ataskaitas vadovaujasi:

- Lietuvos Respublikos finansinės apskaitos įstatymu;
- Lietuvos Respublikos viešojo sektoriaus atskaitomybės įstatymu;
- Viešųjų įstaigų įstatymu;
- Viešojo sektoriaus apskaitos ir finansinės atskaitomybės standartais (VSAFAS);
- Lietuvos Respublikos Vyriausybės patvirtintomis Inventorizacijos taisyklėmis;
- Lietuvos Respublikos Vyriausybės patvirtintomis Kasos darbo organizavimo ir kasos operacijų atlikimo taisyklėmis;
- kitais teisiniais aktais ir norminiais dokumentais bei tvarkomis.

2.1.3 Buhalterinė apskaita tvarkoma ir finansinė atskaitomybė sudaroma vadovaujantis šiais privalomais bendraisiais apskaitos principais (nustatytais Lietuvos Respublikos viešojo sektoriaus atskaitomybės įstatyme): subjekto, veiklos tęstinumo, periodiškumo, pastovumo, piniginio mato, kaupimo, palyginimo, atsargumo, neutralumo ir turinio viršenybės prieš formą.

2.1.4 Remiantis minėtais teisės aktais yra parengtas ir įstaigos vadovo įsakymu patvirtintas naujas apskaitos vadovas, kuri įsigaliojo nuo 2019 m. sausio 1 d. ir 2020-2022 m. buvo šiek tiek papildytas. Per 2025 m. reikšmingų apskaitos vadovo pakeitimų nebuvo. Vadovaujantis Finansų ministro įsakymu „Dėl Viešojo sektoriaus apskaitos ir finansinės atskaitomybės 12-ojo standarto patvirtinimo“ pakeitimo,

padidinta minimali ilgalaikio materialiojo turto vertė iki 750 eurų. Turtas, kurio vertė mažesnė nei 750 eurų buvo perkeltas į trumpalaikį turtą ir nurašytas į sąnaudas.

2.1.5 Už buhalterinės apskaitos organizavimą, finansinių ataskaitų pateikimą laiku, apskaitos dokumentų išsaugojimą atsako Įstaigos vadovas. Finansininko atsakomybės ribos organizuojant apskaitos tvarkymą bei teikiant finansines ataskaitas nurodytos atitinkamose apskaitos politikos tvarkose bei pareiginiuose nuostatuose.

2.1.6 Už apskaitos dokumentų išrašymą laiku ir teisingai, už juose esančių duomenų teisingumą ir ūkinės operacijos teisėtumą atsako asmenys, surašiusieji ir pasirašiusieji apskaitos dokumentus.

2.1.7 Įvykiai, įvykę pasibaigus finansiniams metams, tačiau dar nepatvirtinus finansinių ataskaitų, tikslinami, atliekant koreguojančius įrašus (surašoma buhalterinė pažyma).

2.1.8 Turto ir nuosavybės sąskaitose per ataskaitinį laikotarpį išaiškintos klaidos taisomos, datuojant klaidos išaiškinimo dieną, atvirkštiniais įrašais naikinant klaidingus ir atliekant teisingus įrašus.

2.1.9 Pajamų ir sąnaudų sąskaitose aptiktos klaidos iki metinių finansinių ataskaitų patvirtinimo taisomos darant atvirkštinį klaidingajam įrašą.

2.2 Apskaitos informacijos formavimas (metodiniai principai).

2.2.1 **Nematerialusis turtas** apskaitomas vadovaujantis apskaitos principais ir taisyklėmis, nustatytomis 13 VSAFAS „Nematerialusis turtas“. Nematerialus turtas apskaitoje pripažįstamas įsigijimo savikaina, o ataskaitose rodomas likutine verte. Išankstiniai apmokėjimai už nematerialųjį turtą apskaitoje registruojami nematerialiojo turto sąskaitose. Nematerialusis turtas finansinėse ataskaitose yra parodomas įsigijimo savikaina, atėmus sukauptą amortizaciją ir nuvertėjimą. Nematerialiojo turto amortizuojamoji vertė yra nuosekliai paskirstoma per visą nustatytą turto naudingo tarnavimo laiką tiesiogiai proporcingu metodu. Nematerialiojo turto vieneto amortizacija pradedama skaičiuoti nuo kito mėnesio, kai turtas pradedamas naudoti, pirmos dienos ir nebeskaičiuojamas nuo kito mėnesio, kai naudojamo nematerialiojo turto likutinė vertė sutampa su jo likutine verte, kai turtas nurašomas arba kai apskaičiuojamas ir užregistruojamas to turto vieneto nuvertėjimas, lygus jo likutinės vertės sumai, pirmos dienos.

Kauno RATC naudojamas nematerialusis turtas, kuriam nustatytas amortizacijos laikas:

Eil. Nr.	Ilgalaikio turto grupė	Nustatomi normatyvai
	NEMATERIALUSIS TURTA	
1.	Programinė įranga ir jos licencijos	3 m. nuo 2019-01-01
2.	Patentai ir kitos licencijos	3 m. nuo 2019-01-01
3.	Kitas nematerialus turtas	4 m. nuo 2019-01-01
4.	Prestižas	15 m. nuo 2022-01-01

2.2.2 **Ilgalaikis materialusis turtas** apskaitomas vadovaujantis apskaitos principais ir taisyklėmis, nustatytomis 12 VSAFAS „Ilgalaikis materialusis turtas“. Ilgalaikiam materialiajam turtui priskiriamas turtas, kurio tarnavimo laikas ilgesnis nei vieneri metai, o minimali vertė yra ne mažesnė nei 750,00 Eur. Išankstiniai apmokėjimai už ilgalaikį materialųjį turtą apskaitoje registruojami tam skirtose ilgalaikio materialiojo turto sąskaitose. Ilgalaikis materialusis turtas apskaitoje pripažįstamas įsigijimo savikaina, o ataskaitose rodomas likutine verte. Ilgalaikio materialiojo turto likutinė vertė – suma, apskaičiuojama prie ilgalaikio materialiojo turto įsigijimo savikainos pridėdant arba iš jos atimant visas ilgalaikio materialiojo turto vertės pokyčių sumas ir atimant sukauptą nusidėvėjimo sumą.

Ilgalaikio materialiojo turto nudėvimoji vertė yra nuosekliai paskirstoma per visą turto naudingo tarnavimo laiką. Ilgalaikio materialiojo turto vieneto nusidėvėjimas pradedamas skaičiuoti nuo kito mėnesio, kai turtas pradedamas naudoti, pirmos dienos. Ilgalaikis materialusis turtas apskaitomas taikant tiesiogiai proporcingą nusidėvėjimo skaičiavimo metodą. Ilgalaikio materialiojo turto

nusidėvėjimo normatyvai patvirtinti 2019-02-26 Kauno RATC Valdybos sprendimu, o 2020-12-30 Visuotinio dalininkų susirinkimo metu ilgalaikio turto normatyvų sąrašas buvo papildytas naujomis ilgalaikio turto grupėmis (Kiti nesudėtingi (laikini) statiniai) ir joms taikomais nusidėvėjimo normatyvais.

Atsižvelgiant į 2022 m. atliktus 12 VSAFAS pakeitimus, patikslintos ilgalaikio materialaus turto grupės ir atlikti pergrupavimai pakoreguotoje finansinės būklės ataskaitos formoje. Įstaigos vadovo įsakymu sudaryta komisija 2022 m. peržiūrėjo ir įvertino įstaigos taikomų ilgalaikio materialiojo turto nusidėvėjimo normatyvus ir patvirtino, kad jie atitinka 12VSAFAS nuostatas.

Galutinis patvirtintų normatyvų sąrašas pateikiamas žemiau talpinamoje lentelėje.

Eil. Nr.	Ilgalaikio turto grupė	Nustatomi normatyvai nuo 2022-01-01
	MATERIALUSIS TURTAS	
1.	Kapitaliniai mūriniai pastatai	90
2.	Pastatai	50
3.	Tašytų rąstų pastatai	35
4.	Surenkamieji, išardomieji, moliniai ir kiti pastatai	15
5.	Statiniai metaliniai	15
6.	Melioracijos statiniai	30
7.	Infrastruktūros statiniai	15
8.	Kiti statiniai	15
9.	Kiti nesudėtingi (laikini) statiniai	5
10.	Mašinos ir įrenginiai	5
11.	<u>Transporto priemonės:</u>	
11.1.	Lengvieji automobiliai	6
11.2.	Lengvųjų automobilių priekabos	4
11.3.	Specialieji automobiliai	6
11.4.	Autobusai, krovininiai automobiliai, jų priekabos ir puspriekabės	6
11.5.	Kitos transporto priemonės (ŽAKA komposto smulkintuvas)	5
12.	<u>Baldai ir biuro įranga:</u>	
12.1.	Baldai (baldai, baldų komplektai ir susiję daiktai, seifai, stelažai)	6
12.2.	Kompiuteriai ir jų įranga (kompiuteriai, jų tinklai ir įranga)	3
12.3.	Kopijavimo ir dokumentų dauginimo priemonės	5
12.4.	Telefono (fakso) aparatai, ryšių aparatūra ir priemonės	3
12.5.	Kita biuro įranga (dokumentų naikinimo įranga, kasos aparatai, kavos aparatas, televizijos įranga, vaizdo aparatūra, video stebėjimo įranga, magnetofonai ir kita biuro organizacinė technika)	5
13.	<u>Kitas ilgalaikis materialusis turtas:</u>	
13.1.	Ūkinis inventorių ir kiti reikmenys	5
13.2.	Specialieji drabužiai ir avalynė	2
13.3.	Kitas ilgalaikis materialusis turtas (sodyba Kėdainių r., konteineris-pastogė, kilnojama tvora ir kt.)	5

Pagal panaudos sutartis valdomas ilgalaikis materialusis turtas rodomas nebalansinėse sąskaitose.

2.2.3 Atsargos apskaitomos vadovaujantis apskaitos principais ir taisyklėmis, nustatytomis 8 VSAFAS „Atsargos“ .

Pirminio pripažinimo metu atsargos įvertinamos įsigijimo savikaina, o sudarant finansines ataskaitas – įsigijimo savikaina ar grynąja galimo realizavimo verte, atsižvelgiant į tai, kuri iš jų mažesnė. Apskaičiuodama atsargų, sunaudotų teikiant paslaugas, savikainą, Kauno RATC taiko „pirmas į – pirmas iš“ (FIFO) atsargų įkainojimo būdą.

Atsargos gali būti nukainojamos iki grynosios galimo realizavimo vertės tam, kad jų balansinė vertė neviršytų būsimos ekonominės naudos ar teikiamų paslaugų vertės, kurią tikimasi gauti šias atsargas panaudojus. Kai atsargos sunaudojamos, nurašomos ar perduodamos, jų balansinė vertė pripažįstama sąnaudomis to laikotarpio, kuriuo pripažįstamos atitinkamos pajamos. Atsargų sunaudojimas arba pardavimas apskaitoje registruojamas pagal nuolatinį atsargų rodymo apskaitoje būdą, kai buhalterinėje apskaitoje registruojama kiekviena su atsargų sunaudojimu, pardavimu ar perleidimu susijusi ūkinė operacija.

Prie atsargų priskiriamas neatiduotos naudoti medžiagos ir žaliavos bei ūkinis inventorių. Atiduotų naudoti atsargų vertė iš karto nurašoma į sąnaudas. Naudojamo ūkinio inventoriaus, kurio įsigijimo vertė didesnė nei 100,00 Eur, kiekinė ir vertinė apskaita kontrolės tikslais tvarkoma nebalansinėse sąskaitose.

2.2.4 Finansinis turtas apskaitomas vadovaujantis apskaitos principais ir taisyklėmis, nustatytais 17-ajame VSAFAS „Finansinis turtas ir finansiniai įsipareigojimai“ .

Ilgalaikis finansinis turtas - tai ilgalaikiai terminuoti indėliai, kitos ilgalaikės gautinos sumos.

Prie trumpalaikio finansinio turto priskiriama: trumpalaikės investicijos, išankstiniai apmokėjimai, per vienus metus gautinos sumos, pinigai ir jų ekvivalentai, kitas trumpalaikis finansinis turtas.

Gautinos sumos pirminio pripažinimo metu yra įvertinamos įsigijimo savikaina, o finansinėse ataskaitose rodomos atėmus nuvertėjimo nuostolius. Pinigus sudaro pinigai kasoje ir banko sąskaitose. Pinigų ekvivalentai yra trumpalaikės, likvidžios investicijos, kurios gali būti greitai ir lengvai iškeičiamos į žinomą pinigų sumą. Tokių investicijų terminas neviršija trijų mėnesių.

2.2.5 Finansavimo sumos apskaitomos vadovaujantis apskaitos principais ir taisyklėmis, nustatytais 20 VSAFAS „Finansavimo sumos“ . Finansavimo sumos pripažįstamos, kai atitinka šiame VSAFAS nustatytus kriterijus.

Finansavimo sumos – tai iš valstybės ir savivaldybės biudžetų, Europos Sąjungos, Lietuvos ir užsienio paramos fondų gauti arba gautini pinigai arba kitas turtas, skirti įstatuose nustatytiems tikslams pasiekti ir funkcijoms atlikti bei vykdomoms programoms įgyvendinti. Finansavimo sumos apima gautus arba gautinus pinigus ir kaip paramą gautą turtą, įskaitant išgytą už simbolinį atlyginimą. Gautos (gautinos) finansavimo sumos pagal paskirtį skirstomos į finansavimo sumas nepiniginiam turtui išgyti ir finansavimo sumas kitoms išlaidoms kompensuoti. Gautos (gautinos) ir panaudotos finansavimo sumos arba jų dalis pripažįstamos finansavimo pajamomis tais laikotarpiais, kuriais patiriamos su finansavimo sumomis susijusios sąnaudos. Gautos ir perduotos kitiems viešojo sektoriaus subjektams finansavimo sumos sąnaudomis nepripažįstamos. Perdavus finansavimo sumas kitiems viešojo sektoriaus subjektams, mažinamos gautos finansavimo sumos, registruojamos finansavimo sumos (perduotos). Panaudotų finansavimo sumų sąskaitos uždaromos kiekvieno mėnesio paskutinės dienos data.

2.2.6 Įsipareigojimai apskaitomi remiantis apskaitos principais ir taisyklėmis, nustatytais 17 VSAFAS „Finansinis turtas ir finansiniai įsipareigojimai“ ir 19 VSAFAS „Nuoma, finansinė nuoma (lizingas) ir kitos turto perdavimo sutartys“.

Įsipareigojimai yra skirstomi į ilgalaikius ir trumpalaikius, atsižvelgiant į numatomą įsipareigojimų įvykdymo laiką. Įsipareigojimai registruojami apskaitoje tik tada, kai gavus turtą ar paslaugas įstaiga prisiima įsipareigojimą atsiskaityti pinigais arba turtu.

Ataskaitinio laikotarpio pabaigoje ilgalaikių skolų dalis, kuri turės būti sugrąžinta per ateinančius finansinius metus, perkeliama į trumpalaikių įsipareigojimų grupę. Trumpalaikiai įsipareigojimai yra tie, kuriuos įstaiga turės įvykdyti per vienerius metus nuo finansinės būklės ataskaitos sudarymo datos.

Finansinės nuomos (lizingo) ūkinės operacijos apskaitomos vadovaujantis apskaitos principais ir taisyklėmis kurios nurodytos 19 VSAFAS „Nuoma, finansinė nuoma (lizingas) ir kitos turto perdavimo sutartys“. Nuomos sutartims taikomas turinio viršenybės prieš formą principas. Ar nuoma bus laikoma veiklos nuoma, ar finansine nuoma, priklauso ne nuo sutarties formos, o nuo jos turinio ir ekonominės prasmės.

Nuoma laikoma veiklos nuoma, kai perduodant turtą nuomininkui didžioji dalis su turto nuosavybe susijusios rizikos ir naudos, neperduodama nuomininkui, o lieka nuomotojui. Nuomos įmokos pagal veiklos nuomos sutartį yra registruojamos apskaitoje kaip sąnaudos tolygiai (tiesiniu metodu) per nuomos laikotarpį.

Atostoginių kaupimai priskiriami su darbo santykiais susijusiems įsipareigojimams. Atostoginių kaupimai apskaitomi vadovaujantis apskaitos principais, nustatytais 24 VSAFAS „Su darbo santykiais susijusios išmokos“. Atostoginių kaupimai darbuotojams – tai įsipareigojimas suteikti apmokamas atostogas, kuriomis jie nepasinaudojo ataskaitinį laikotarpį. Sukaupta už kasmetines atostogas mokėtina suma apskaitoje registruojama kiekvieno ketvirčio paskutinę dieną ir metų paskutinę dieną apskaičiuotos sumos patikslinamos pagal gruodžio 31 d. duomenis.

Vadovaujantis 18 VSAFAS „Atidėjiniai, neapibrėžtieji įsipareigojimai, neapibrėžtasis turtas ir poataskaitiniai įvykiai“ apskaitoje registruojami atidėjiniai eksploatuojamų sąvartynų uždarymui.

Paskutinę kiekvieno ataskaitinio laikotarpio dieną atidėjiniai peržiūrimi ir jų vertė koreguojama, atsižvelgiant į naujus įvykius ir aplinkybes, taip pat ilgalaikiai atidėjiniai turi būti diskontuojami iki dabartinės jų vertės.

Kauno RATC formuoja ilgalaikius atidėjinius Lapių ir Zabieliškio sąvartynų uždarymui:

- Sąvartynų uždarymui skaičiuojama tokia atidėjinių suma, kokios reikėtų, jei sąvartynai būtų uždaryti paskutinę ataskaitinio laikotarpio dieną įvertinat esamą sąvartynų užpildymą.
- Pagal 17 VSAFAS 27 punktą apskaičiuotų palūkanų normai nustatyti Kauno RATC naudoja Lietuvos banko skelbiamą analogiškos trukmės paskolų palūkanų normą.

Kai įstaigoje yra darbuotojų, pasiekusių įstatymų nustatytą senatvės pensijos amžių ir įgijusių teisę į visą senatvės pensiją dirbant Kauno RATC, skaičiuojamas atidėjinys šių darbuotojų išėtinėms išmokoms mokėti:

- Kadangi nėra tiksliai žinoma, kiek pensijinio amžiaus sulaukusių darbuotojų ateinančiais metais pateiks prašymus išeiti iš darbo, apskaičiuota suma pripažįstama ilgalaikiu atidėjiniu.
- Atidėjiniai skaičiuojami nuo tada, kai darbuotojas sulaukia pensijinio amžiaus.
- Atidėjinių suma pensijinio amžiaus sulaukusių darbuotojų išėtinėms išmokoms mokėti yra nereikšminga, todėl atidėjiniai skaičiuojami 1 kartą metuose (rengiant metines finansines ataskaitas) ir metų pabaigoje nediskontuojami.

2.2.7 Finansavimo pajamos pripažįstamos ir apskaitomos vadovaujantis apskaitos principais ir taisyklėmis, nustatytomis 20 VSAFAS „Finansavimo sumos“. Finansavimo pajamos pripažįstamos pagal kaupimo principą – gautos finansavimo sumos arba jų dalys pripažįstamos pajamomis tais laikotarpiais, kuriais patirtos sąnaudos. Finansavimo sumos, skirtos ilgalaikiam turtui įsigyti, pripažįstamos finansavimo pajamomis: registruojant turto nusidėvėjimą (amortizaciją), registruojant turto nuvertėjimą, registruojant turto pardavimą ar perleidimą ne viešojo sektoriaus subjektams, nurašant sugadintą ar dėl kitų priežasčių netinkamą naudoti turtą į sąnaudas.

Finansavimo sumos atsargoms įsigyti pripažįstamos finansavimo pajamomis: perdavus ūkinį inventorių naudoti veikloje, sunaudojus medžiagas ir žaliavas veikloje, perdavus atsargas, atsargoms nuvertėjus, nurašius pripažintas nereikalingomis, netinkamomis (negalimomis) naudoti atsargas.

Finansavimo sumos kitoms išlaidoms kompensuoti pripažįstamos finansavimo pajamomis, kurios turėtų būti lygios sąnaudų sumai, tą patį mėnesį (ketvirtį), kada jos padarytos.

Finansavimo pajamos mažinamos, kai registruojamas nurašyto ilgalaikio materialiojo turto išmontuotų dalių pajamavimas į atsargas.

2.2.8 Pagrindinės veiklos kitos pajamos apskaitomos vadovaujantis apskaitos principais ir taisyklėmis, nustatytomis 10 VSAFAS „Kitos pajamos“.

Pajamų apskaitai taikomas kaupimo principas. Pajamos registruojamos apskaitoje ir rodamos finansinėse ataskaitose tą ataskaitinį laikotarpį, kurį yra uždirbamos, nepriklausomai nuo pinigų gavimo momento. Pajamos pripažįstamos, kai tikėtina, kad įstaiga gaus su sandoriu susijusią ekonominę naudą, kai galima patikimai nustatyti pajamų sumą ir kai galima patikimai nustatyti su pajamų uždirbimu susijusias sąnaudas. Pajamomis laikoma tik pačios įstaigos gaunama ekonominė nauda. Pajamomis nepripažįstamos trečiųjų asmenų vardu surinktos sumos, kadangi tai nėra įstaigos gaunama ekonominė nauda.

Įstaigos pagrindinės veiklos kitoms pajamoms priskiriamos pajamos, gaunamos už atliekų priėmimą į Lapių ir Zabieliškio sąvartynus, Kauno MBA ir Zabieliškio MAR ir žaliųjų atliekų kompostavimo aikštes bei bei turto nuomą (Lapių sąv. II kaupo).

2.2.9 Sąnaudos apskaitomos vadovaujantis apskaitos principais ir taisyklėmis, nustatytomis 11 VSAFAS „Sąnaudos“. Sąnaudos apskaitoje pripažįstamos vadovaujantis kaupimo ir palyginamumo

principais tuo ataskaitiniu laikotarpiu, kai uždirbamos su jomis susijusios pajamos, neatsižvelgiant į pinigų išleidimo laiką. Tais atvejais, kai per ataskaitinį laikotarpį padarytų išlaidų neįmanoma tiesiogiai susieti su tam tikrų pajamų uždirbimu ir jos neduos ekonominės naudos ateinančiais ataskaitiniais laikotarpiais, šios išlaidos pripažįstamos sąnaudomis tą patį laikotarpį, kada buvo padarytos. Sąnaudų dydis įvertinamas sumokėta arba mokėtina pinigų suma.

2020 m. atliktas „Sąnaudų tvarkos aprašo“ koregavimas - prie komunalinių paslaugų ir ryšių sąnaudų priskiriamos ir pašto siuntimo paslaugų sąnaudos.

2.2.10 **Turto nuvertėjimas** nustatomas ir apskaitomas vadovaujantis apskaitos principais ir taisyklėmis, nustatytomis 8 VSAFAS „Atsargos“, 17 VSAFAS „Finansinis turtas ir finansiniai įsipareigojimai“ ir 22 VSAFAS „Turto nuvertėjimas“.

Nuostoliai dėl turto nuvertėjimo apskaitoje pripažįstami pagal nuvertėjimo požymius. Sudarydama finansinių ataskaitų rinkinį, įstaiga nustato, ar yra turto nuvertėjimo požymių. Jeigu yra vidinių ar išorinių nuvertėjimo požymių, nustatoma turto atsiperkamoji vertė ir palyginama su turto balansine verte. Nuostoliai dėl turto nuvertėjimo apskaitoje registruojami apskaičiuotų nuostolių suma mažinant turto balansinę vertę ir tą pačią sumą registruojant ataskaitinio laikotarpio pagrindinės arba kitos veiklos sąnaudas. Turto nuvertėjimas nėra tolygus turto nurašymui. Turtui nuvertėjus, yra mažinama turto vieneto balansinė vertė, tačiau išsaugoma informacija apie turto įsigijimo savikainą, t. y. turto vieneto įsigijimo savikaina apskaitoje lieka tokia pati kaip iki nuvertėjimo nustatymo, o nuvertėjimas registruojamas atskiroje sąskaitoje. Turto nuvertėjimas apskaitoje yra registruojamas ne didesne verte nei turto balansinė vertė.

3. AIŠKINAMOJO RAŠTO PASTABOS

Aiškinamojo rašto pastabas sudaro lentelės ir tekstinė informacija, kuriomis paaiškinami reikšmingi finansinių ataskaitų straipsniai.

Finansinės būklės ataskaitos eilučių pastabos

3.1. Ilgalaikis nematerialus turtas (INT) - per ataskaitinį laikotarpį įstaiga įsigijo kelis nematerialus turto vienetus (žr. 1 lentelėje).

Detalesnė informacija apie INT įsigijimus ir nusidėvėjimo sumas pateikiama 1 priede.

3.2. Ilgalaikis materialusis turtas (IMT)

IMT balansinės vertės pasikeitimą per ataskaitinius metus įtakojo turto nusidėvėjimas ir IMT turto įsigijimas (1 lentelė).

1 lentelė

Eil. Nr.	Ilgalaikio turto pavadinimas	Įsigijimo vertė, Eur
	<u>Programinė įranga ir jos licenzijos:</u>	<u>1 225,00</u>
1	Chemijos APA RASO kompiuterinė kasos sistema su saugos moduliu	263,00
2	Vandžiogalos APA RASO kompiuterinė kasos sistema su saugos moduliu	263,00
3	Juozapavos ŽAKA RASO kompiuterinė kasos sistema su saugos moduliu	233,00
4	Kaišiadorių APA RASO kompiuterinė kasos sistema su saugos moduliu	233,00
5	Raseinių APA RASO kompiuterinė kasos sistema su saugos moduliu	233,00
	<u>Kitas nematerialus turtas:</u>	<u>10 035,00</u>
6	Kauno regiono atliekų tvarkymo centro interneto svetainė	10 035,00
	<u>Žemė:</u>	<u>24 667,98</u>
7	Žemės skypas Zabieliškio km, Kėdainių r. (Unik.Nr.4400-0481-9401)	8 558,28
8	Žemės skypas Zabieliškio km, Kėdainių r. (Unik.Nr.4400-0481-9456)	16 109,70

	<u>Negyvenamieji pastatai:</u>	<u>132 440,48</u>
9	Zabielišio s. aptarnaujančio transporto stoginės rekonstrukcija	18 371,00
10	Kauno MBA komposto rafinavimo ir brandinimo pastato rekonstrukcija	114 069,48
	<u>Infrastruktūros statiniai:</u>	<u>85 101,73</u>
11	Kauno MBA (MVA) Lauko nuotekų tinklai 15,7 m su šuliniu	13 918,51
12	Kauno MBA (MVA) Lauko nuotekų tinklai 12,31 m	8 522,35
13	Kauno MBA (MVA) Lauko nuotekų tinklai 15,85 m	10 973,13
14	Kauno MBA (MVA) Vidaus nuotekų tinklai	37 144,05
15	Kauno MBA elektros jėgos tinklai	3 432,17
16	Kauno MBA vandentiekio tinklai	11 111,52
	<u>Gamybos mašinos ir įrenginiai:</u>	<u>1 265 246,28</u>
17	Nemajūnų ŽAKA Mobilus būgninis sijotuvas PRONAR MPB20 . 55	217 800,00
18	Kauno MBA sraigtinio kompresoriaus Boge rekonstrukcija	12 596,22
19	Nemajūnų ŽAKA savaeigis komposto vartytuvas Menart	569 878,00
20	Kauno MBA kilnojamas oro kompresorius	9 400,00
21	Kauno MBA NIR separatoriaus UNISORT 2000 MP ir 2800 MP(F114) rekonstrukcija	94 224,64
22	Kauno MBA NIR separatoriaus UNISORT 2000 MP ir 2800 MP(F115) rekonstrukcija	94 224,64
23	Kauno MBA NIR separatoriaus UNISORT 2800 popieriui (F116) rekonstrukcija	172 898,14
24	Kauno MBA NIR separatoriaus UNISORT 2800 popieriui (F117) rekonstrukcija	94 224,64
	<u>Kitos mašinos ir įrenginiai:</u>	<u>46 476,14</u>
25	Kauno MBA mobilus kvapų neutralizavimo įrenginys PIRA DUO 1	14 310,00
26	Kauno MBA (MVA) Vidaus nuotekų siurblys 1	1 813,48
27	Kauno MBA (MVA) Vidaus nuotekų siurblys 2	1 813,48
28	Kauno MBA Gaisro aptikimo ir signalizavimo sistema	3 712,00
29	Kauno MBA rafinavimo cecho kondicionierius NORDIS 2	2 520,66
30	Kauno MBA stiklo rūšiavimo kabinos kondicionierius NORDIS 3	1 379,34
31	Kauno MBA biopreparatų automatinio dozavimo ir purškimo sistema komposto rafinavimo ceche	11 000,00
32	Kauno MBA Aerozoline gesinimo sistema imontuota I komposto vartytuvą Backhus B-001	4 963,59
33	Kauno MBA Aerozoline gesinimo sistema imontuota I komposto vartytuvą Backhus B-002	4 963,59
	<u>Transporto priemonės</u>	<u>267 000,00</u>
34	Jonalaukio PS teleskopinis krautuvas Kramer KT 407	133 500,00
35	Kaišiadorių PS teleskopinis krautuvas Kramer KT 407	133 500,00

	<u>Kompiuterinė įranga:</u>	<u>9 653,50</u>
36	Kauno MBA Komutacinė ryšių spinta su kompiuterine įranga	2 457,50
37	Stacionarus kompiuteris Dell OptiPlex 7020	750,00
38	Stacionarus kompiuteris Dell OptiPlex 7020	750,00
39	Nešiojamas kompiuteris Dell Precision	2 078,00
40	Zabielišio MAR nešiojamas kompiuteris Dell Precision	2 078,00
41	Nešiojamas kompiuteris Lenovo E16 ThinkPad Gen3 su programine įranga	770,00
42	Nešiojamas kompiuteris Lenovo E16 ThinkPad Gen3 su programine įranga	770,00
	<u>Kita biuro įranga</u>	<u>28 295,30</u>
43	Mobilus telefonas Samsung Galaxy S25+ G5 512GB	937,30
44	Rumšiškių APA Vaizdo stebėjimo sistema	3 354,00
45	Zabielišio MAR temovizorinė kamera Hikvision	1 005,00
46	Kauno MBA vaizdo stebėjimo sistemos su montavimu rekonstrukcija	6 288,00
47	Zabielišio MAR išorės ir vidaus patalpų vaizdo stebėjimo sistemos su montavimu rekonstrukcija	7 011,00
48	Energetikų APA, Kaunas apsaugos signalizacijos ir vaizdo stebėjimo sistemos rekonstrukcija	770,00
49	Raudondvario APA, Kaunas apsaugos signalizacijos ir vaizdo stebėjimo sistemos rekonstrukcija	770,00
50	Kuršių APA, Kaunas apsaugos signalizacijos ir vaizdo stebėjimo sistemos rekonstrukcija	770,00
51	Vandžiogalos APA, Kaunas apsaugos signalizacijos ir vaizdo stebėjimo sistemos rekonstrukcija	770,00
52	Chemijos APA, Kaunas apsaugos signalizacijos ir vaizdo stebėjimo sistemos rekonstrukcija	770,00
53	Julijanavos APA, Kaunas apsaugos signalizacijos ir vaizdo stebėjimo sistemos rekonstrukcija	770,00
54	Nemajūnų ŽAKA, Kaunas apsaugos signalizacijos ir vaizdo stebėjimo sistemos rekonstrukcija	250,00
55	Kėdainių APA apsaugos signalizacijos ir vaizdo stebėjimo sistemos rekonstrukcija	770,00
56	Darbininkų APA, Jonava apsaugos signalizacijos ir vaizdo stebėjimo sistemos rekonstrukcija	770,00
57	Raseinių, Kalniškių APA apsaugos signalizacijos ir vaizdo stebėjimo sistemos rekonstrukcija	770,00
58	Kaišiadorių APA apsaugos signalizacijos ir vaizdo stebėjimo sistemos rekonstrukcija	650,00
59	Gėluvos APA, Raseinių r. apsaugos signalizacijos ir vaizdo stebėjimo sistemos rekonstrukcija	770,00
60	Juozapavos ŽAKA apsaugos signalizacijos ir vaizdo stebėjimo sistemos rekonstrukcija	550,00
61	Jonalaukio APA/PS apsaugos signalizacijos ir vaizdo stebėjimo sistemos rekonstrukcija	550,00
	<u>Kitas ilgalaikis materialusis turtas:</u>	<u>59 413,41</u>

62	Lapių s.Termovizorius Flir E8 Pro	2 295,18
63	Zabielišio s.Termovizorius Flir E8 Pro	2 295,15
64	Palemono APA Konteinerių priežiūros ir aptarnavimo bokštelis	1 500,00
65	Darbininkų APA Konteinerių priežiūros ir aptarnavimo bokštelis	1 500,00
66	Rumšiškių APA Konteinerių priežiūros ir aptarnavimo bokštelis	1 500,00
67	Kauno MBA (MVA) elektros jėgos tinklų komutacinė spinta-skydinė	5 079,87
68	Kauno MBA (MVA) siurblinės valdymo automatikos sistemos skydas	3 499,25
69	Kaišiadorių PS paukščių baidymo sistema	1 000,00
70	Nemajūnų ŽAKA Kuro talpa Tanks 5000l Premium	2 623,96
71	Kauno MBA pavojingų atliekų jūrinis konteineris 20'DC (38m3)	2 520,00
72	Julijanavos g.1A, Kaunas APA atliekų konteineris HOOK atviras 30 m3 (2522)	4 450,00
73	Julijanavos g.1A, Kaunas APA atliekų konteineris HOOK atviras 30 m3 (2523)	4 450,00
74	Julijanavos g.1A, Kaunas APA atliekų konteineris HOOK atviras 30 m3 (2521)	4 450,00
75	Julijanavos g.1A, Kaunas APA atliekų konteineris HOOK atviras 30 m3 (2519)	4 450,00
76	Julijanavos g.1A, Kaunas APA atliekų konteineris HOOK atviras 30 m3 (2520)	4 450,00
77	Julijanavos g.1A, Kaunas APA atliekų konteineris HOOK atviras 30 m3 (2516)	4 450,00
78	Chemijos g.4E, Kaunas APA atliekų konteineris HOOK atviras 30 m3 (2515)	4 450,00
79	Chemijos g.4E, Kaunas APA atliekų konteineris HOOK atviras 30 m3 (2513)	4 450,00
	<i>Kiti statiniai:</i>	<u>315 536,52</u>
80	Kauno MBA greitaeigiai vartai Nr.6 (5000x5000)	13 192,00
81	Kauno MBA atitvarinė sienelė iš "lego" blokų 7200mmx3000mm	3 800,00
82	Kauno MBA atitvarinė sienelė iš "lego" blokų 7200mmx3000mm	3 800,00
83	Rumšiškių APA transporto pr. judėjimo kontrolės sistema (kelio užtvara) su papild. įranga	14 202,50
84	Vandžiogalos APA Automobilių svarstyklės 1	23 720,00
85	Chemijos APA Automobilių svarstyklės 2	23 720,00
86	Zabielišio MAR biologinio apdorojimo pastato tvora	14 408,37
87	Kauno MBA (MVA) Filtrato talpa-rezervuaras Nr. 1 (30m3)	39 904,34
88	Kauno MBA (MVA) Filtrato talpa-rezervuaras Nr. 2 (30m3)	39 904,31
89	Kauno MBA (MVA) betoninių lego blokelių 1800x600x600 sienelė-atitvaras	14 565,11
90	Kauno MBA pakeliami segmentiniai vartai 5600x500 Nr.1	5 749,00
91	Kauno MBA pakeliami segmentiniai vartai 5600x500 Nr.2	5 749,00
92	Zabielišio MAR Pramoniniai vartai 5000x5000mm	9 046,89
93	Konteinerinė patalpa 2800x6000x2400mm	12 400,00
94	Kauno MBA pramoniniai segmentiniai vartai Nr.2	18 611,50
95	Kauno MBA greitaeigiai tentiniai vartai Nr.2	18 611,50

96	Julijanavos, Kaunas APA konteinerinė patalpa	10 675,00
97	Kauno MBA oro mėginių paėmimo aikštelės A1 rekonstrukcija	974,00
98	Kauno MBA oro mėginių paėmimo aikštelės A2 rekonstrukcija	974,00
99	Vandžiogalos APA transporto pr. judėjimo kontrolės sistemos (kelio užtvara) su papild. įranga rekonstrukcija	19 709,50
100	Chemijos APA transporto pr. judėjimo kontrolės sistemos (kelio užtvara) su papild. įranga rekonstrukcija	19 419,50
101	Lapių sąv. automobilių svarstyklių 2 rekonstrukcija	2 400,00
	Iš viso įsigyta IT su rekonstrukcijų sumomis:	2 245 091,34

2025 m. baigėsi Kauno MBA maisto ir virtuvės atliekų tvarkymo vietos įrengimo darbai, kurių bendra vertė – 173.638,60 Eur (susidaro iš 11,12,13,14,26,27,67,87,88,89 eilutėse išvardinto IT)

Per 2025 m. nurašytas ilgalaikis materialus turtas :

2 lentelė

Eil.Nr.	Ilgalaikio turto pavadinimas	Įsigijimo vertė, Eur
	<u>Kitas nematerialusis turtas :1150001</u>	
1	KRATC interneto svetainė	1840,00
	<u>Negyvenamieji pastatai :1202201</u>	
2	Palemono 12E, Kaunas APA personalo pastatas	16133,84
3	Palemono 12E, Kaunas APA stambiųjų atliekų saugojimo pastatas	13032,72
4	Palemono 12E, Kaunas APA pavojingų atliekų saugojimo pastatas	14340,45
	<u>Infrastruktūros statiniai - 1203101</u>	
5	Palemono 12E, Kaunas APA vandentiekio tinklai	3896,49
6	Palemono 12E, Kaunas APA buitinių nuotekų tinklai	4479,56
7	Palemono 12E, Kaunas APA lietaus nuotekų tinklai	15215,11
8	Palemono 12E, Kaunas APA lauko elektros jėgos tinklai ir apšvietimas	35276,97
	<u>Kompiuterinė įranga: 1208201</u>	
9	Kauno MBA rezervinė darbo stotis SCADA sistemos operatoriui	1 570,00
	<u>Kita biuro įranga : 1208301</u>	
10	Lapių s. videostebėjimo vaizdo įrašymo įrenginys	1 709,32
	<u>Kitas ilgalaikis materialusis turtas : 1209401</u>	
11	Zabielišio MAR atliekų konteineris 1 (buves Kaišiadorių APA)	3 500,00
	<u>Kiti statiniai: 1211001</u>	
12	Kauno MBA pramoniniai segmentiniai vartai Nr.2*	13 676,25
13	Kauno MBA greitaeigiai tentiniai vartai Nr.2*	13 676,25
14	Kauno MBA greitaeigiai tentiniai vartai Nr. 16 (5000x5000)**	13 192,00
	<u>Iš viso:</u>	<u>151 538,96</u>

	Nurašytas ilgalaikis turtas į trumpalaikį, pasikeitus IT minimalios vertės padidinimo iki 750,00 Eur:	
	Kitos mašinos ir įrenginiai: 1205401	4 420,21
	Gamybos mašinos ir įrenginiai 1205101	650,00
	Baldai 1208101	580,00
	Kompiuterinė įranga 1208201	19 019,50
	Kita biuro įranga 1208301	12 719,29
	Kitas ilgalaikis materialusis turtas 1209401	8 694,45
	Kiti statiniai 1211001	387,80
		46 471,25
	<u>Iš viso:</u>	<u>198 010,21</u>

* Iš IT nurašytas, iškeltas į turto, skirto parduoti, sąskaitą. Per 2025 m. neparduotas, aukcione parduota 2026 m.

** Iš IT nurašytas, iškeltas į turto, skirto parduoti, sąskaitą. Bus parduodamas 2026 m. aukciono būdu

9-11 eilutėse išvardintas turtas nurašytas ir parduotas aukciono būdu.

2-8 eilutėse išvardintas turtas nurašytas uždarius Palemono 12E, Kaunas atliekų priėmimo aikštelę (turtą paėmus visuomenės poreikiams).

Detalesnė informacija apie IMT įsigijimus, nurašymus ir nusidėvėjimo sumas pateikiama 2 priede.

3.2.1. Finansinės būklės ataskaitos eilutėje „Žemė“:

- iš gyventojų nupirkto žemės sklypo vertė (pagal projekto „Kauno regiono atliekų tvarkymo sistemos sukūrimas“ reikalavimus gyventoją buvo būtina iškelti iš Zabieliškio sąvartyno sanitarinės zonos). Vadovaujantis 12-uju VSAFAS „Ilgalaikis materialusis turtas“, kuriame nurodyta, kad VS subjektas patikslina turto tikrąją vertę kiekvienų finansinių metų pabaigoje, prieš rengdamas metines finansines ataskaitas 62 p., kur sakoma, kad Žemės tikroji vertė yra nustatoma vadovaujantis: Nekilnojamojo turto registrą tvarkančio subjekto atliekamo masinio vertinimo duomenimis, panaudojant žemės verčių žemėlapi, Kauno RATC atliko žemės sklypo, esančio Zabieliškio k. Kėdainių r., apskaitoje užregistruotos vertės koregavimą. Atsižvelgiant į 2026-01-01 VĮ Registrų centro duomenis, žemės sklypo nustatyta vidutinės rinkos vertė 19.500,00 Eur, t.y. padidėjo 1.200,- Eur lyginant su ankstesnių metų verte. Šis vertės padidėjimas priskirtas tikrosios vertės rezervui.

- 2025 m. nupirkti du žemės sklypai besiribojantys su Zabieliškio sąvartynu už 24.500,- Eur. Sklypai sudaro strategiškai palankią erdvę galimai veiklos plėtrai, žiedinės ekonomikos projektų įgyvendinimo sprendimams. Prieš įsigyjant žemės sklypus buvo atliktos minėtų žemės sklypų turto vertinimo procedūros ir metų pabaigai sklypų vertės apskaitoje patikslintos pagal vertes, nurodytas turto vertinimo ataskaitoje. Galutinės patikslintos sklypų vertės – 26.200,- Eur.

Detalesnė informacija apie IMT, vertinamo tikrąją vertę, balansinės vertės pasikeitimą pateikiama 3 priede.

3.2.2. „Pastatai“ – šiai ilgalaikio turto grupei priskiriami įstaigos padaliniuose (sąvartynuose, didelių gabaritų atliekų priėmimo aikštelėse, žaliųjų atliekų kompostavimo aikštelėse, atliekų perkrovimo stotyse bei Kauno MBA ir Zabieliškio MAR) esantys buitiniai ir administraciniai negyvenamieji pastatai. Taip pat šiai grupei priskirti iš gyventojų nupirkti pastatai (pagal projekto „Kauno regiono atliekų tvarkymo sistemos sukūrimas“ reikalavimus gyventoją buvo būtina iškelti iš Zabieliškio sąvartyno sanitarinės zonos), kurie 2020 m. perkelti iš Kito ilgalaikio materialaus turto grupės.

3.2.3. „Infrastruktūros statiniai“ – tai didžiausią vertę turinti eilutė, kuriai priskiriami sąvartynų, atliekų priėmimo aikštelių, perkrovimo stočių, Kauno ir Zabieliškio atliekų rūšiavimo gamyklų infrastruktūros statiniai.

3.2.4. „Kiti statiniai“ – tai priešgaisriniai rezervuarai, gręžiniai, tvoros, antrinių žaliavų sandėliavimo aikštelės, automobilinės svarstyklės, kompostavimo aikštelės ir kt.

3.2.5. „Mašinos ir įrenginiai“ – ilgalaikio turto grupė, kurios didžiąją dalį sudaro Kauno MBA ir Zabieliškio MAR veikloje naudojamos mašinos ir įrenginiai (komposto vartytuvai, konvejeriai, smulkintuvai, separatoriai, transporteriai, presai, pakavimo įrenginiai, ventiliatoriai ir kt.).

3.2.6. „Transporto priemonės“ – priskiriami keturi lengvieji automobiliai, automobilinė priekaba, krovininis mikroautobusiukas, žaliųjų atliekų smulkintuvas ir teleskopiniai krautuvai Nemajūnų žaliųjų atliekų kompostavimo aikštelėje ir trijose perkrovimo stotyse.

3.2.7. „Baldai ir biuro įranga“ – kompiuteriai, telefonai, spausdintuvai, vaizdo stebėjimo ir apsaugos sistemos ir kt.

3.2.8. „Kitas ilgalaikis materialus turtas“ - tai atliekų priėmimo aikštelėse naudojamų atliekų konteinerių vertės, ozonatoriai Kauno MBA ir Zabieliškio MAR, kilnojama tvora, automatikos skydas bei kito materialaus turto likutinės vertės.

Atliekant inventorizaciją ilgalaikio materialiojo turto objektų nuvertėjimo Įstaigoje nenustatyta.

3.2.9. „Nebaigta statyba ir išankstiniai mokėjimai“ (1.000.796,27 Eur). Detalizacija -žemiau talpinamoje lentelėje.

Eil. Nr.	Pavadinimas	Suma, Eur
1	Numatytam Zabieliškio sąvartyno išplėtimui (naujų atliekų kaupimo sekcijų įrengimui) atlikto projektavimo ir projektų ekspertizės paslaugų sumos	125.747,78
2	Lapių sąv. vidaus kelio į atliekų apdorojimo aikštelę projekto, projekto ekspertizės ir dalies rangos darbų sumos	231.033,60
3	Lapių sąv. atliekų apdorojimo aikštelės statybos projekto, projekto ekspertizės ir rangos darbų sumos	484.161,28
4	Zabieliškio sąv. atliekų apdorojimo aikštelės statybos projekto suma	7.790,00
5	Kauno MBA anгарų/stoginių produkcijos saugojimui įrengimo dalies rangos darbų suma	13.000,00
6	Perkrovimo stočių maisto ir virtuvės atliekų (MVA) tvarkymo vietos įrengimas	57.500,00
7	Lapių s. vidaus kelio I kelio ruožas (II etapas)	71.844,28
8	Išankstinis apmokėjimas už ilgalaikį materialųjį turtą	9.719,33
	Iš viso „Nebaigta statyba ir išankstiniai mokėjimai“	1.000.796,27

3.3. „Ilgalaikis finansinis turtas (3.708,00 Eur):

- tai kitos ilgalaikės gautinos sumos – sumokėtas užstatas administracijos patalpų nuomotojui. Detalesnė informacija apie ilgalaikį finansinį turtą pateikiama 4 priede.

3.4. Atsargos (51.938,76 Eur):

Ataskaitinio laikotarpio pabaigoje medžiagų, žaliavų ir ūkio inventoriaus likutis sudaro 39.274,44 Eur, tame skaičiuje kuro, degalų – 4.548,48Eur, atsarginių dalių ir ūkinių medžiagų – 14.795,14 Eur, ūkinio inventoriaus – 19.930,82 Eur.

Per 2025 m. atsargų nuvertėjimas nebuvo fiksuotas.

Ilgalaikis materialus turtas, skirtas parduoti – 12.664,32 Eur.

Detalesnė informacija apie atsargų vertės pasikeitimus pateikiama 5 priede.

3.5. Išankstiniai apmokėjimai (114.258,36 Eur):

- išankstiniai mokėjimai tiekėjams pagal paslaugų vykdymo sutartis – 7.086,91 Eur;
- ateinančių laikotarpių sąnaudos (107.171,45 Eur): Kasko draudimas bei automobilio civilinės atsakomybės draudimas, internetinės svetainės talpinimo sąnaudos, buhalterinės apskaitos savaitraščio sąnaudos, įkeisto turto draudimo sąnaudos, įmonės veiklos civilinės atsakomybės draudimas.

Papildoma informacija apie Išankstinius apmokėjimus pateikiama 6 priede.

3.6. Gautinos sumos už turto naudojimą, parduotas prekes, turtą, paslaugas (1.958.359,32 Eur)
 detaliau pateiktos žemiau talpinamoje lentelėje:

3 lentelė

Eil. Nr.	Įmonės pavadinimas	Paslaugos pavadinimas	Laikotarpis	Suma, Eur
2	UAB „Kauno švara“	už atliekų priėmimą į Lapių sąvartyną ir Kauno MBA	už 2025 m. 12 mėn.	664 505,95
7	Kauno r. savivaldybės administracija	už atliekų priėmimą į Lapių sąvartyną ir Kauno MBA	už 2025 m. 12 mėn.	305 790,88
8	VšĮ Žalioji taškas	už pakuočių atliekų tvarkymą	Už 2025 m. 12 mėn.	245 146,00
4	Raseinių r. savivaldybės administracija	už atliekų priėmimą į Kauno MBA	už 2025 m. 10 - 12 mėn.	215 683,56
1	Kėdainių r. savivaldybės administracija	už atliekų priėmimą į Zabieliškio MAR	už 2025 m. 12 mėn.	118 002,21
3	UAB „Jonavos paslaugos“	už atliekų priėmimą į Kauno MBA ir Zabieliškio MAR	už 2025 m. 12 mėn.	110 484,30
5	UAB "Ekonovus"	už atliekų priėmimą į Lapių ir Zabieliškio sąvartyną	už 2025 m. 11-12 mėn.	39 800,04
6	UAB „Ekoresursai“	už pagamintos šilumos ir elektros energijos iš Lapių s. biodujų pardavimą	už 2025 m. 12 mėn.	26 716,23
	SĮ "Kaišiadorių paslaugos"	už atliekų priėmimą į Kauno MBA	už 2025 m. 12 mėn.	16 429,45
9	Kitų įmonių įsiskolinimai	už atliekų priėmimą	x	76 433,81
	<u>Iš viso už suteiktas paslaugas</u>			<u>1 818 992,43</u>
10	Asociacija "EEPA"	Antrinių žaliavų pardavimai	už 2025 m. 9 ir 12 mėn.	42 208,66
11	UAB „Ruvis“	Antrinių žaliavų pardavimai	už 2025 m. 7-9 mėn.	30 643,38
12	UAB "Polimeta"	Antrinių žaliavų pardavimai	už 2025 m. 12 mėn.	17 565,12
13	UAB EKO perdirbimas	Antrinių žaliavų pardavimai	už 2025 m. 7- 12 mėn.	13 802,74
14	UAB "Terra recycling"	Antrinių žaliavų pardavimai	už 2025 m. 10- 12 mėn.	8 070,00
15	UAB "Polivektris PET"	Antrinių žaliavų pardavimai	už 2025 m. 12 mėn.	8 165,08
16	Kitų įmonių įsiskolinimai	Antrinių žaliavų pardavimai	x	18 855,14
17	Gautinos sumos už parduotas prekes	edukaciniai žaidimai	už 2025 m. 12 mėn.	56,77

	<u>Iš viso už parduotas antrines žaliavas ir prekes</u>			139 366,89
	Iš viso:			1 958 359,32

Per 2025 metus nuvertintos gautinos sumos sudaro 2.931,12 Eur, kurias apmokėti vėluojama daugiau nei 360 dienų.

Papildoma informacija apie gautinas sumas pateikiama 7 priede.

3.7. Sukauptos gautinos sumos (55.705,16 Eur), t.sk.:

Kitos sukauptos pajamos – palūkanų 2025 m. dalis pagal pasirašytas terminuotų indėlių sutartis ir gynybos obligacijas, kurios baigsis 2026 m. (52.138,39 Eur) ir kitos pajamos už 2025 m. paslaugas, už kurias sąskaitos išrašytos 2026 m. sausio - vasario mėn. (3.566,77 Eur).

3.8. Kitos gautinos sumos – 26.164,22 Eur, kurias sudaro:

- Gautinas PVM - 3.356,57 Eur;
- gautinos sumos už Lapių, Zabieliškio sąvartynų ir Kauno MBA bei Zabieliškio MAR sunaudotą elektros energiją per š.m. gruodžio mėn., kurią turi kompensuoti objektus eksploatuojančios įmonės. Taip pat iš Lapių sąv. operatoriaus gautinos sumos už taršos mokesčio iš stacionarių šaltinių už 2025 m. kompensavimą (iš viso 17.347,22 Eur);
- gautinos baudos, delspinigiai ir kt. netesybos – 5.458,90 Eur;
- Kitos gautinos sumos – 1,53 Eur.

3.9. Trumpalaikės investicijos (6.478.175,10 Eur) – tai

- lėšos, kaupiamos sąvartynų uždarymui (4.900.355,10 Eur), padėtos į 12 mėn. terminuotus indėlius ir įsigyti 12 mėn. vertybiniai popieriai - gynybos obligacijos.

- ankstesnių laikotarpių perviršio dalis (1.577.820,00 Eur), padėta į 6 mėn. terminuotus indėlius.

Papildoma informacija apie iki išpirkimo termino laikomo finansinio turto ir suteiktų paskolų pokyčius per ataskaitinį laikotarpį pateikiama 8 priede.

3.10. Pinigai ir pinigų ekvivalentai – 4.497.098,70 Eur, t.sk. atsiskaitomosiose sąskaitose 2025-12-31 dieną buvo 4.496.097,93 Eur (t.sk. lėšos pagal Rangos sutartį kaip sulaikomų pinigų garantija dėl Kauno MBA ir Zabieliškio MAR gamyklose esančių įrenginių netinkamo veikimo - 1.087.647,98 Eur), grynieji pinigai – 1.000,77 Eur.

Kauno RATC, patiriant žalą dėl Kauno MBA ir Zabieliškio MAR gamyklose esančių įrenginių netinkamo veikimo, kuris yra sąlygojamas įrenginių trūkumu bei bendrastatybinių darbų neatitikimų Rangos Sutarčiai, Kauno RATC buvo priverstas pasinaudoti Rangos sutarties užtikrinimo priemone - sulaikomų pinigų garantija, kuri buvo pateikta Nordea Bank AB Lietuvos skyriaus 1.639.386,87 Eur sumai. 2017 m. gegužės 19 d. šios lėšos buvo pervestos į Kauno RATC atsiskaitomąją sąskaitą ir naudojamos Kauno MBA ir Zabieliškio MAR gamyklose šalinti defektams, kurių Rangovas nepašalino. Šiuo metu vyksta teisminiai ginčai su rangovu dėl paimtų pinigų. Iš tos sumos dalis lėšų panaudota defektams šalinti, likusi nepanaudota suma (1.087.647,98 Eur) laikoma atskiroje Luminor banko atsiskaitomojoje sąskaitoje.

Papildoma informacija apie pinigus ir pinigų ekvivalentus pateikiama 9 priede.

3.11. Finansavimo sumos - užregistruoti ankstesniais metais gautų finansavimo sumų nepanaudoti likučiai (ilgalaikio turto, įsigyto iš finansavimo sumų likutinė vertė) pagal užbaigtus investicinius projektus (6.182.937,53 Eur), t.sk. :

- iš valstybės biudžeto – 264.654,88 Eur
- iš Europos sąjungos (Sanglaudos fondo) – 5.910.817,60 Eur
- iš kitų šaltinių – 7.465,05 Eur.

Per ataskaitinius metus gautos ir panaudotos finansavimo sumos:

	Likutis 2025-01-01	Gauta per 2025 m.	Panaudota per 2025 m.	Koregavimas/ perdavimas	Likutis 2025-12-31
iš ES iš viso:, t.sk.	6 943 100,99	1 463,82	1 033 747,21	0,00	5 910 817,60
IT įsigyti	6 931 873,97	0,00	1 032 283,39		5 899 590,58
kitoms išlaidoms	11 227,02	1 463,82	1 463,82		11 227,02
iš Valstybės biudžeto	350 472,13	14 858,62	100 675,87	0,00	264 654,88
IT įsigyti	346 729,79	0,00	85 817,25		260 912,54
kitoms išlaidoms	3 742,34	14 858,62	14 858,62		3 742,34
iš savivaldybės biudžeto	0,00	0,00	0,00	0,00	0,00
iš kitų šaltinių	11 195,97	150,49	3 881,41	0,00	7 465,05
IT įsigyti	11 195,97	0,00	3 730,92		7 465,05
kitoms išlaidoms	0,00	150,49	150,49		0,00
Iš viso	7 304 769,09	16 472,93	1 138 304,49	0,00	6 182 937,53

Finansavimo sumos pagal projektus:

	Likutis 2025-01-01	Gauta per 2025 m.	Panaudota per 2025 m.	Likutis 2025-12-31
Projektas "Kauno regiono atliekų tvarkymo sistemos sukūrimas"	1 362 118,03	0,00	320 368,57	1 041 749,46
Projektas "5 APA ir 2 KA įrengimas"	854 684,92	0,00	136 671,27	718 013,65
Projektas "Kauno regiono atliekų tvarkymo sistemos plėtra"	4 790 360,89	0,00	614 331,24	4 176 029,65
projektas "Išteklų atgavimo iš sąvartynų galimybių vertinimo modelis ir jo išbandymas Lietuvos sąlygomis"	39 041,16	0,00	21 295,08	17 746,08
projektas "Komunalinių atliekų tvarkymo infrastruktūros atnaujinimas ir plėtra Raseinių rajono savivaldybėje"	254 560,77	0,00	28 098,96	226 461,81
Kauno m. sav. užimtumo didinimo programa	4 003,32	6 493,16	7 559,60	2 936,88
Raseinių r. sav. užimtumo didinimo programa	0,00	3 448,98	3 448,98	0,00
Kauno r. sav. užimtumo didinimo programa	0,00	4 916,48	4 916,48	0,00
Darbo vietų finansavimas iš Užimtumo tarnybos	0,00	1 463,82	1 463,82	0,00
Finansavimo sumos iš kitų šaltinių atsargoms įsigyti APA, MBA, MAR, ŽAKA	0,00	150,49	150,49	0,00
Fizinių asmenų parama iš GPM	0,00			0,00
Iš viso:	7 304 769,09	16 472,93	1 138 304,49	6 182 937,53

Prie panaudotų finansavimo sumų priskirtas ir Užimtumo tarnybos už 2024 m. 12 mėn. pervestos lėšos.

3.12. Įsipareigojimai iš viso 2025 m. pabaigai sudarė – 11.954.916,77 Eur.

3.12.1. Ilgalaikiai įsipareigojimai (8.110.102,59 Eur):

Pagal 18 VSAFAS formuojami ilgalaikiai atidėjiniai – tai atidėjiniai sąvartynų uždarymui ir darbuotojų, pasiekusių įstatymų nustatytą senatvės pensijos amžių, išėtinėms.

Atidėjiniai Lapių ir Zabieliškio sąvartynų uždarymui kaupiami nuo 2013 m. Per 2013 - 2020 m. buvo suformuota ilgalaikių įsipareigojimų už 6.208.390,69 Eur.

2025 m. buvo iš naujo įvertintas sąvartynų užpildymas, tikslinamas jų tarnavimo laikas ir uždarymui reikiamos sukaupti sumos.

Nuo 2019 m. Kauno RATC priskyrimas prie viešojo sektoriaus subjektų ir pradėjus apskaitą tvarkyti pagal VSAFAS, pasikeitė atidėjinių skaičiavimo tvarka. Vadovaujantis gautu LR finansų ministerijos išaiškinimu, sukaupta atidėjinių suma ataskaitinių metų paskutinei dienai turi būti tokio dydžio, kurios reikėtų, jei sąvartynai būtų uždaryti paskutinę šio ataskaitinio laikotarpio dieną įvertinat esamą sąvartynų užpildymą. Apskaičiuota atidėjinių suma yra diskontuojama. Tam vadovaujantis 17 VSAFAS 27 punktu apskaičiuotų palūkanų normai nustatyti Kauno RATC naudoja Lietuvos banko skelbiamą analogiškos trukmės paskolų palūkanų normą, skelbiamą Lietuvos banko 2025-12-31 dienai (4,47 proc.).

2025-12-31 d. sukaupta ir diskontuota atidėjinių sąvartynų uždarymui suma sudaro **8.072.339,64 Eur** (2024-12-31 buvo 7.714.554,99 Eur).

Nuo 2020 m., kai įstaigoje yra darbuotojų, pasiekusių įstatymų nustatytą senatvės pensijos amžių ir įgijusių teisę į visą senatvės pensiją dirbant Kauno RATC, skaičiuojamas atidėjiny s šių darbuotojų išėtinėms išmokoms mokėti su Sodros mokesčiais ir 2025 m. pabaigai jis sudaro **37.762,95 Eur**.

Papildoma informacija apie atidėjinius pateikiama 12 priede „Atidėjiniai pagal jų paskirtį“ ir 13 priede „Atidėjiniai pagal jų panaudojimo laiką“.

3.12.2. Trumpalaikiams įsipareigojimams (3.844.814,8 Eur) priskiriama:

3.12.2.1 tiekėjams mokėtinos sumos (1.573.666,04 Eur) už per š. m. gruodžio mėn. atliktas einamąsias paslaugas: sunaudotą elektros energiją, apsaugą, vandenį ir kitas paslaugas Kauno RATC administracijoje ir padaliniuose: atliekų priėmimo aikštelėse, Lapių, Zabieliškio sąvartynuose, Kauno MBA ir Zabieliškio MAR (dalį šių išlaidų kompensuoja objektus eksploatuojančios įstaigos).

3.12.2.2 sukauptos mokėtinos sumos – 368.989,42 Eur. T.sk.:

- sukauptos atostoginių sąnaudos ir nuo jų mokėtini mokesčiai Sodrai – 344.823,07 Eur,
- kitos sukauptos sąnaudos (bankų komisiniai už 2025-12 mėn., nurašyti 2026 -01 mėn., pavėluotai išrašyta sąskaita už paslaugas) – 2.798,42 Eur,
- sukauptos darbo užmokesčio sąnaudos (mokėtinos išmokos už 2025 m.) ir nuo jų mokėtini mokesčiai Sodrai – 21.367,93 Eur.

3.12.2.3 kiti trumpalaikiai įsipareigojimai (1.902.130,67 Eur):

- kitos mokėtinos sumos įstaigoms – 70.048,74 Eur, t.sk.: gautos lėšos iš projekto „Kauno regiono komunalinių atliekų tvarkymo sistemos plėtra“ rangovo defektams ištaisyti– 69.890,- Eur, kitos mokėtinos sumos – 158,74 Eur;
- mokėtini mokesčiai už taršą iš stacionarių ir mobilių taršos šaltinių bei nekilnojamąjį turtą – 183.221,36 Eur;
- gauti išankstiniai apmokėjimai už atliekų priėmimą į Lapių ir Zabieliškio sąvartynus – 9.473,70 Eur;
- lėšos pagal Rangos sutartį kaip sulaikomų pinigų garantija dėl Kauno MBA ir Zabieliškio MAR gamyklose esančių įrenginių netinkamo veikimo – 1.639.386,87 Eur.

Papildoma informacija apie trumpalaikius įsipareigojimus ir mokėtinas sumas pateikiama 14 priede.

3.13. Nuoma, finansinė nuoma (lizingas) ir panauda.

Finansinės nuomos būdu naudojamo turto ir finansinės nuomos ilgalaikių įsipareigojimų įstaiga neturi.

Per 2006 - 2016 m. laikotarpį Kauno, Kėdainių, Kaišiadorių, Jonavos ir Raseinių raj. savivaldybės įstaigai pagal panaudos sutartis perdavė 83 žemės sklypus. Dauguma tai sklypai, kuriuose buvo uždaryti sąvartynai, taip pat įrengtos atliekų priėmimo aikštelės, Zabieliškio sąvartyno teritorija bei sklypai, kur pastatyti mechaninio biologinio rūšiavimo įrenginiai.

Bendra gautų žemės sklypų vertė 2025-12-31 d. duomenimis – 2.811.195,26 Eur (pagal panaudos sutartis). Šios sumos užregistruotos nebalansinėse sąskaitose.

3.14. Grynasis turtas – 8.502.569,64 Eur.

Dalininkų kapitalas 2025-12-31 sudarė **2.529.536,57 Eur** Eur. Tame skaičiuje piniginiai įnašai – 72.831,86 Eur ir turtiniai įnašai – 2.456.704,71 Eur.

3.15. Sukauptas perviršis ataskaitinių metų pabaigoje – 5.967.101,05 Eur.

3.16. 2025 m. perviršis – 1.448.888,26 Eur.

Veiklos rezultatų ataskaitos eilučių pastabos

3.17. Finansavimo pajamos – 1.136.840,67 Eur, t.sk. iš valstybės biudžeto – 100.675,87 Eur, iš ES lėšų – 1.032.283,39 Eur, iš kitų šaltinių – 3.881,41 Eur.

Finansavimo pajamoms priskirta ta pajamų dalis, kuri lygi iš finansavimo sumų įsigyto ilgalaikio turto nusidėvėjimo (amortizacijos) per 2025 m. sąnaudoms. Taip pat pajamos iš Valstybės biudžeto ir ES darbo vietos subsidijavimui.

3.18. Pagrindinės veiklos kitos pajamos

Per 2025 m. gauta pajamų už suteiktas paslaugas:

6 lentelė

Eil. Nr.	Pagrindinės veiklos kitų pajamų pavadinimas:	Suma, Eur
1	Pajamos už suteiktas paslaugas Lapių sąvartynas	1 665 144,06
2	Pajamos už suteiktas paslaugas Zabieliškio sąvartynas	408 866,09
3	Pajamos už komunalinių atliekų priėmimą į Kauno MBA	13 989 644,07
4	Pajamos už komunalinių atliekų priėmimą į Zabieliškio MAR	1 231 421,11
5	Pajamos už žaliųjų atliekų tvarkymą	41 198,66
6	Apskaičiuotas mokestis už turto nuomą (pajamos už Lapių s. II kaupo nuomą)	250 200,00
	Iš viso:	17 586 473,99

Papildoma informacija apie pagrindinės veiklos kitas pajamas pateikiama 15 priede.

3.19. Sąnaudos

Ataskaitinio laikotarpio sąnaudos ir jų struktūra yra rodomos veiklos rezultatų ataskaitoje, įvertintos tikraja verte.

Pagrindinės veiklos sąnaudos per 2025 m. iš viso sudarė 18.586.081,08 Eur.

Didžiausią šių sąnaudų dalį sudaro kitų paslaugų (atliekų tvarkymo padaliniuose) sąnaudos **7.716.943,79 Eur**, darbo užmokesčio - 2.994.431,09 Eur ir paprastojo remonto ir eksploatavimo sąnaudos – 2.114.404,36 Eur ir (žr. 7 lentelę).

7 lentelė

Eil. Nr.	Kitų paslaugų sąnaudų pavadinimas	Suma, Eur
1	Administracijos kitų paslaugų sąnaudos (viešinimo, banko paslaugų, teisinės paslaugos, turto draudimo, smulkių kitų išlaidų)	381 546,21
2	Lapių sąvartyno sąnaudos (sąvartyno eksploatacija, filtrato tvarkymas, monitoringas, Lapių sen. gyventojų atliekų išvežimo kompensavimas ir smulkių kitų išlaidų)	838 564,63
3	Zabieliškio sąvartyno sąnaudos (sąvartyno eksploatacija, filtrato tvarkymas, monitoringas ir smulkių kitų išlaidų)	99 610,59
4	Atliekų priėmimo aikštelių bei atliekų perkrovimo stočių sąnaudos (atliekų tvarkymo ir išvežimo paslaugų bei smulkių kitų išlaidų)	2 038 274,71
5	Žaliųjų atliekų kompostavimo aikštelių eksploatavimo sąnaudos	52 080,20
6	Kauno MBA kitų paslaugų sąnaudos (atliekų deginimo, transportavimo deginimui ir į sąvartynus bei smulkių kitų išlaidų)	3 586 659,21
7	Zabieliškio MAR kitų paslaugų sąnaudos	368 129,10
8	Biologiškai skaidžių (MVA) atliekų tvarkymo ir transportavimo sąnaudos	306 042,34
9	Uždarytų sąvartynų monitoringo ir aplinkos tvarkymo sąnaudos	46 036,80
	Iš viso:	7 716 943,79

Didžioji dalis ilgalaikio turto nusidėvėjimo sąnaudų kompensuojama iš gautų finansavimo sumų (žr.3.17 punktas).

Papildoma informacija apie kitas pagrindinės veiklos sąnaudas pagal pobūdį pateikiama 16 priede ir 17 priede informacija apie darbo užmokesčio ir socialinio draudimo sąnaudas.

3.20. Kitos veiklos rezultatas 1.162.309,22 Eur susidaro iš kitos veiklos pajamų ir kitos veiklos sąnaudų.

8 lentelė

Eil. Nr.	Kitos veiklos pajamų pavadinimas:	Suma, Eur
1	Pajamos nuo elektros ir šilumos energijos pardavimo iš Lapių sąv. kaupimo laukų biodujų	69 247,45
2	Pajamos už parduotas antrines žaliavas ir naudotas atliekas	489 860,38
3	Pajamos už pakuočių atliekų tvarkymą	319 755,09
4	Pajamos už APA eksploatavimą	21 268,40
5	Komposto pardavimo pajamos	46 173,65
6	Pajamos už komunalinių atliekų morfologijos (sudėties) tyrimus	7 503,55
7	Pajamos už ilgalaikio turto pardavimą	595,05
8	Pajamos už parduotas prekes	1 532,72
9	Kitos netipinės veiklos pajamos (t.sk. iš draudimo bendrovių gautos sumos remonto išlaidų kompensavimui – 80.664,94 Eur, išmoka už Palemono APA visuomenės poreikiams paimtą turtą - 144.312,83)	240 649,14
	Iš viso:	1 196 585,43

Kitos veiklos sąnaudos – 34.276,21 Eur, t.sk.:

- nuostoliai iš ilgalaikio turto pardavimo – 33.835,78 Eur (nenudėvėtų vartų likutinės sumos)
- 298,30 Eur iš investicinio projekto lėšų nupirktos sodybos, esančios Zabieliškio sąvartyno sanitarinėje zonoje, elektros sąnaudos;
- kt. neleidžiami atskaitymai – 142,13 Eur.

Papildoma informacija apie kitos veiklos pajamų ir sąnaudų sumas pateikiama 18 priede.

3.21. Finansinės ir investicinės veiklos rezultatas teigiamas – 149.345,46 Eur (susidaręs kaip apskaičiuotų palūkanų/delspinigių bei sumokėtų baudų ir neigiamos valiutos kurso pasikeitimo įtakos skirtumas).

Detalesnė informacija apie finansinės ir investicinės veiklos pajamas bei sąnaudas pateikiama 19 priede.

3.22. 2025 m. perviršis – 1.448.888,26 Eur.

3.23. Informacija pagal veiklos segmentus pateikiama 20 priede.

3.24. Kauno RATC suformavus atidėjinius sąvartynų uždarymui, įsipareigojimų balansinė vertė yra didesnė už mokesčio bazę, todėl susidaro įskaitomieji laikinieji skirtumai, dėl kurių turėtų atsirasti atidėtojo mokesčio turtas. Įstaiga tikisi gauti ekonominės naudos iš atidėtojo mokesčio turto dėl mokesčių sumažinimo, nes ateityje tikisi uždirbti apmokestinamojo pelno, iš kurio bus galima atimti įskaitomuosius laikinuosius skirtumus kaip leidžiamus atskaitymus. Todėl įstaiga apskaitoje turėtų registruoti atidėtojo mokesčio turtą ir tai būtų reikšminga suma. Tačiau VSAFAS nenumatytas atidėtojo pelno mokesčio pripažinimas.

3.25. Rengiant finansines ataskaitas, buvo atsižvelgiama į veiklos tęstinumo principą, t.y. numanoma, kad VŠĮ Kauno regiono atliekų tvarkymo centras ir artimiausioje ateityje tęs savo veiklą.

3.26. Prie aiškinamojo rašto pridedami priedai:

- 1 priedas „Nematerialiojo turto balansinės vertės pasikeitimas per ataskaitinį laikotarpį“;

- 2 priedas „Ilgalaikio materialiojo balansinės vertės pasikeitimas per ataskaitinį laikotarpį“;
- 3 priedas „Informacija apie ilgalaikio materialiojo turto, vertinamo tikrąja verte, balansinės vertės pasikeitimą“;
- 4 priedas „Informacija apie ilgalaikį finansinį turtą“;
- 5 priedas „Atsargų vertės pasikeitimas per ataskaitinį laikotarpį“;
- 6 priedas „Informacija apie išankstinius apmokėjimus“;
- 7 priedas „Informacija apie per vienus metus gautinas sumas“;
- 8 priedas „Iki išpirkimo termino laikomo finansinio turto ir suteiktų paskolų pokyčiai per 2025 m. laikotarpį“;
- 9 priedas „Informacija apie pinigus ir pinigų ekvivalentus“;
- 10 priedas „Finansavimo sumos pagal šaltinį, tikslinę paskirtį ir jų pokyčiai“;
- 11 priedas „Finansavimo sumų likučiai“;
- 12 priedas „Atidėjiniai pagal jų paskirtį“;
- 13 priedas „Atidėjiniai pagal jų panaudojimo laiką“;
- 14 priedas „Informacija apie kai kurias trumpalaikes mokėtinas sumas“;
- 15 priedas „Pagrindinės veiklos kitos pajamos“;
- 16 priedas „Informacija apie kitas pagrindinės veiklos sąnaudas pagal pobūdį“;
- 17 priedas „Informacija apie darbo užmokesčio ir socialinio draudimo sąnaudas“;
- 18 priedas „Kitos veiklos pajamos ir sąnaudos“;
- 19 priedas „Finansinės ir investicinės veiklos pajamos ir sąnaudos“;
- 20 priedas „Informacija pagal veiklos segmentus“.

Direktorius

Laurynas Virbickas

Finansininkė

Ingrida Ruzgienė

Viešoji įstaiga Kauno regiono atliekų tvarkymo centras, 300092998, Pramonės pr. 4A, Kauno m., Kauno m. sav.
 2025 M. GRUODŽIO 31 D. pasibaigusiu metų FINANSINIŲ ATASKAITŲ RINKINYS
 (Visos sumos eurais, jei nenurodyta kitaip)

1 priedas

Patvirtinta
 ID: -2147349761
 D/L: 2026-03-02 08:43:13

P3 Nematerialiųjų turtas

INFORMACIJA APIE NEMATERIALIOJO TURTO BALANSINĖS VERTĖS PASIKEITIMĄ

Eil. Nr.	Straipsniai	Pietros darbai	Programinė įranga ir jos licencijos	Kitas nematerialiųjų turtas			Nebaigti projektai ir	Iš viso		
				Patentai, autorių ir kitos teisės	Nematerialiosios vertybės	Kitas nematerialiųjų turtas			Nebaigti projektai	Išankstiniai apmokėjimai
1	2	3	4	5	6	7	8	9	10	11
1	Įsigijimo ar pasigaminimo savikaina ataskaitinio laikotarpio pradžioje		275 642,03	202,73		38 693,97	5 300,00			319 838,73
2	Įsigijimai per ataskaitinį laikotarpį		1 225,00				4 735,00			5 960,00
2.1	prikto nematerialiojo turto įsigijimo savikaina		1 225,00				4 735,00			5 960,00
2.2	neatlyginamai gauto nematerialiojo turto įsigijimo savikaina									
2.3	nematerialiųjų turtas, įsigytas pagal finansinės nuomos (lizingo) sutartis									
3	Parduoto, perduoto ir nurašyto nematerialiojo turto suma per ataskaitinį laikotarpį					-1 840,00				-1 840,00
3.1	parduoto									
3.2	perduoto									
3.3	nurašyto									
4	Pergrupavimai (+/-)					-1 840,00				-1 840,00
5	Kiti pokyčiai					10 035,00	-10 035,00			0,00
6	Įsigijimo ar pasigaminimo savikaina ataskaitinio laikotarpio pabaigoje (1+2-3+/-4+/-5)		276 867,03	202,73		46 888,97	0,00			323 958,73
6.1	Iš jost: Nematerialiojo turto, kuris yra visiškai amortizuotas, tačiau vis dar naudojamas viešojo sektoriaus subjekto veikloje, įsigijimo ar pasigaminimo savikaina									
7	Suakaupta amortizacijos suma ataskaitinio laikotarpio pradžioje	X	-206 370,46	-202,73		-23 380,11		X		-229 953,30
8	Neatlyginamai gauto nematerialiojo turto suakaupta amortizacijos suma	X						X		
9	Apskaičiuota amortizacijos suma per ataskaitinį laikotarpį	X	-34 072,67			-4 510,20		X		-38 582,87
10	Suakaupta perduoto, perduoto ir nurašyto nematerialiojo turto amortizacijos suma	X				1 840,00		X		1 840,00
10.1	perduoto	X						X		
10.2	perduoto	X						X		
10.3	nurašyto	X						X		
11	Pergrupavimai (+/-)	X				1 840,00		X		1 840,00
12	Kiti pokyčiai	X						X		
13	Suakaupta amortizacijos suma ataskaitinio laikotarpio pabaigoje (7+8+9-10+/-11+/-12)	X	-240 443,13	-202,73		-26 050,31		X		-266 696,17
14	Nuvertėjimo suma ataskaitinio laikotarpio pradžioje									
15	Neatlyginamai gauto nematerialiojo turto suakaupta nuvertėjimo suma									
16	A perkintam nuvertėjimo suma per ataskaitinį laikotarpį									
17	Panaikinta nuvertėjimo suma per ataskaitinį laikotarpį									
18	Suakaupta perduoto, perduoto ir nurašyto nematerialiojo turto nuvertėjimo suma									

2 priedas

Viešoji įstaiga Kauno regiono atliekų tvarkymo centras, 300092998, Pramonės pr. 4A, Kauno m., Kauno m. sav.

2025 M. GRUODŽIO 31 D. pasibaigusių metų FINANSINIŲ ATASKAITŲ RINKINYS
(Visos sumos eurais, jei nenurodyta kitaip)

Patvirtinta
ID: -2147349761
DL: 2026-03-02 08:43:13

P4-1 Ilgalakis materialusis turtas įsigijimo savikaina

INFORMACIJA APIE ILGALAKIO MATERIALIOJO TURTO, VERTINAMO ĮSIGIJIMO SAVIKAINA, BALANSINĖS VERTĖS PASIKEITIMA

Eil. Nr.	Straipsniai	Pastatai	Infrastruktūros statiniai	Kiti statiniai	Mašinos ir įrenginiai	Transporto priemonės	Baldai, biuro įranga ir kitas ilgalakis materialusis turtas	Nebaigta statyba ir likvidiniai apmokėjimai	Iš viso
1	2	3	4	5	6	7	8	9	10
1	Įsigijimo ar pasigaminimo savikaina ataskaitinio laikotarpio pradžioje	11.553.610,68	8.654.507,05	22.798.872,19	21.419.043,83	491.962,74	913.523,91	790.758,85	66.622.279,25
2	Įsigijimai per ataskaitinį laikotarpį (2.1+2.2+2.3+2.4)			209.664,76	1.304.383,46	267.000,00	88.783,12	553.662,44	2.423.493,78
2.1	pirkio turto (išskyrus nurodytą 2.3 ir 2.4 papunkčiuose) įsigijimo savikaina			209.664,76	1.304.383,46	267.000,00	88.783,12	553.662,44	2.423.493,78
2.2	neatlygintinai gauto turto įsigijimo savikaina								
2.3	pagal finansinės nuomos (lizingo) požymius atitinkančias sutartis įsigyto turto įsigijimo savikaina								
2.4	turtas, dėl kurio sudarytos valdžios ir privataus sektorių partnerystės sutartys								
3	Parduoto, perduoto ir nurašyto turto suma per ataskaitinį laikotarpį (3.1+3.2+3.3)	-43.507,01	-58.868,13	-77.543,66			-1.900,00		-181.818,80
3.1	parduoto								
3.2	perduoto								
3.3	nurašyto	-43.507,01	-58.868,13	-77.543,66			-1.900,00		-181.818,80
4	Pergrupavimai (+/-)	132.440,48	85.101,73	64.939,44	2.268,74		-39.213,44	-343.625,32	-98.088,07
5	Kiti pokyčiai								
6	Įsigijimo ar pasigaminimo savikaina ataskaitinio laikotarpio pabaigoje (1+2-3+4+/-5)	11.642.544,15	8.680.740,65	22.995.932,73	22.725.696,03	758.962,74	961.193,59	1.000.796,27	68.765.866,16
6.1	Iš jos: turto, kuris yra visiškai nudevėtas, tačiau vis dar naudojamas viešojo sektoriaus subjekto veikloje, įsigijimo arba pasigaminimo savikaina								
7	Suakaupta nusidėvėjimo suma ataskaitinio laikotarpio pradžioje	-6.625.219,52	-6.962.020,96	-18.534.946,15	-20.919.101,97	-203.893,55	-527.979,57	X	-53.773.161,72
8	Neatlygintinai gauto turto suakaupta nusidėvėjimo suma							X	
9	Apskaičiuota nusidėvėjimo suma per ataskaitinį laikotarpį	-610.137,38	-172.404,73	-621.284,93	-212.763,11	-71.007,36	-114.461,31	X	-1.802.058,82
10	Suakaupta parduoto, perduoto ir nurašyto turto nusidėvėjimo suma (10.1+10.2+10.3)	28.350,60	38.264,20	47.708,60			1.171,05	X	115.494,45
10.1	parduoto								
10.2	perduoto								
10.3	nurašyto	28.350,60	38.264,20	47.708,60			1.171,05	X	115.494,45
11	Pergrupavimai (+/-)			2.381,06	3.609,64		39.922,99	X	45.913,69
12	Kiti pokyčiai							X	
13	Suakaupta nusidėvėjimo suma ataskaitinio laikotarpio pabaigoje (7+8-9-10+/-11+/-12)	-7.207.006,30	-7.096.161,49	-19.106.141,42	-21.128.255,44	-274.900,91	-601.346,84	X	-55.413.812,40
14	Nuvertėjimo suma ataskaitinio laikotarpio pradžioje								
15	Neatlygintinai gauto turto suakaupta nuvertėjimo suma								
16	Apskaičiuota nuvertėjimo suma per ataskaitinį laikotarpį								
17	Panaikinta nuvertėjimo suma per ataskaitinį laikotarpį								
18	Suakaupta parduoto, perduoto ir nurašyto turto nuvertėjimo suma (18.1+18.2+18.3)								
18.1	parduoto								
18.2	perduoto								
18.3	nurašyto								
19	Pergrupavimai (+/-)								
20	Kiti pokyčiai								
21	Nuvertėjimo suma ataskaitinio laikotarpio pabaigoje (14+15+16-17-18+/-19+/-20)								
22	Ilgalakio materialiojo turto likutinė vertė ataskaitinio laikotarpio pabaigoje (6-13-21)	4.435.537,85	1.584.579,16	3.889.791,31	1.597.440,59	484.061,83	359.846,75	1.000.796,27	13.352.053,76
22.1	Iš jos: pagal finansinės nuomos (lizingo) požymius atitinkančias sutartis įsigyto turto, kurio finansinės nuomos (lizingo) sutarties laikotarpis nėra pasibaigęs, likutinė vertė								
22.2	turto, dėl kurio sudarytos valdžios ir privataus sektorių partnerystės sutartys, likutinė vertė								
22.3	turto, kurio kontrolę riboja sutartys ar teisės aktai, ir turto, užstatyto kaip įsipareigojimų įvykdymo garantija, likutinė vertė								
22.4	nebenaudojamo viešojo sektoriaus subjekto veikloje turto likutinė vertė	2,32							2,32
22.5	laikini nenaudojamo viešojo sektoriaus subjekto veikloje turto likutinė vertė								
22.6	pastatų, kurie nenaudojami įprastoje veikloje, bet yra laikomi vien tik pajamos iš nuomos gauti, likutinė vertė				X	X	X	X	
23	Ilgalakio materialiojo turto likutinė vertė ataskaitinio laikotarpio pradžioje (1-7-14)	4.928.391,16	1.692.486,09	4.263.926,04	499.941,86	288.069,19	385.544,34	790.758,85	12.849.117,53
23.1	Iš jos: pagal finansinės nuomos (lizingo) požymius atitinkančias sutartis įsigyto turto, kurio finansinės nuomos (lizingo) sutarties laikotarpis nėra pasibaigęs, likutinė vertė								
23.2	turto, dėl kurio sudarytos valdžios ir privataus sektorių partnerystės sutartys, likutinė vertė								
23.3	turto, kurio kontrolę riboja sutartys ar teisės aktai, ir turto, užstatyto kaip įsipareigojimų įvykdymo garantija, likutinė vertė								

Viešoji įstaiga Kauno regiono atliekų tvarkymo centras, 300092998, Pramonės pr. 4A, Kauno m., Kauno m. sav.

2025 M. GRUODŽIO 31 D. pasibaigusį metų FINANSINIŲ ATASKAITŲ RINKINYS
(Visos sumos eurais, jei nenurodyta kitaip)

Patvirtinta
ID: -2147349761
D/L: 2026-03-02 08:43:13

P4-1 Ilgotinkis materialusis turtas įsigijimo
savikaina

Eil. Nr.	Straipsniai	Pastatai	Infrastruktūros statiniai	Kiti statiniai	Mašinos ir įrenginiai	Transporto priemonės	Baldai, biuro įranga ir kitas ilgalaikis materialusis turtas	Nebaigta statyba ir išankstiniai apmokėjimai	Iš viso
1	2	3	4	5	6	7	8	9	10
23.4	nebenaudojamo viešojo sektoriaus subjekto veikloje turto likutinė vertė	2,32							2,32
23.5	laikiniai nenaudojamo viešojo sektoriaus subjekto veikloje turto likutinė vertė								
23.6	pastatų, kurie nenaudojami įprastoje veikloje, bet yra laikomi vien tik pajamoms iš nuomos gauti, likutinė vertė				X	X	X	X	

Pastabos:

1. X pažymėti ataskaitos laukai nepildomi.
2. Lentelės 5, 12 ir 20 eilutėse nurodyti pokyčiai turi būti paaiškinti aiškinamajame rašte.
3. Lentelės 8 ir 15 eilutėse nurodoma kito subjekto sukaupta turto nusidėvėjimo arba nuvertėjimo suma iki perdavimo

Viešoji įstaiga Kauno regiono atliekų tvarkymo centras, 300092998, Pramonės pr. 4A, Kauno m., Kauno m. sav.

2025 M. GRUODŽIO 31 D. pasibaigusių metų FINANSINIŲ ATASKAITŲ RINKINYS

(Visos sumos eurais, jei nurodyta kitaip)

Patvirtinta
ID: -2147349761
DL: 2026-03-02 08:43:13

P4-2 Ilgalais materialūs turtas tikraja verte

INFORMACIJA APIE ILGALAIKIO MATERIALIOJO TURTO, VERTINAMO TIKRAJA VERTE, BALANSINĖS VERTĖS PASIKEITIMĄ

Eil. Nr.	Straipsniai	Žemė			Nekilnojamosios kultūros vertybės	Kilnojamosios kultūros vertybės	Kitos vertybės	Iš viso
		Laisva valstybinė žemė	Sklypai (valstybinė žemė)	Sklypai (savivaldybių žemė)				
1	2	3	4	5	6	7	8	9
1	Išgijimo ar pasigaminimo savikaina ataskaitinio laikotarpio pradžioje			18.300,00				18.300,00
2	Išgijimai per ataskaitinį laikotarpį (2.1+2.2+2.3)			24.667,98				24.667,98
2.1	pirkto turto įsigijimo savikaina			24.667,98				24.667,98
2.2	neatlygintinai gauto turto įsigijimo savikaina pagal finansinės nuomos (lizingo) požymius atitinkančias sutartis įsigyto turto įsigijimo savikaina							
2.3	Parduoto, perduoto ir nurašyto turto suma per ataskaitinį laikotarpį (3.1+3.2+3.3)							
3.1	parduoto							
3.2	perduoto							
3.3	nurašyto							
4	Pergrupavimai (+/-)			2.732,02				2.732,02
5	Kiti pokyčiai							
6	Išgijimo ar pasigaminimo savikaina ataskaitinio laikotarpio pabaigoje (1+2-3+/-4+/-5)			45.700,00				45.700,00
7	Suakaupta nusidėvėjimo suma ataskaitinio laikotarpio pradžioje iki turto vertinimo tikrosios vertės metodu	X	X	X			X	
8	Neatlygintinai gauto turto suakaupta nusidėvėjimo suma	X	X	X			X	
9	Suakaupta perduoto, perduoto ir nurašyto turto nusidėvėjimo suma (9.1+9.2+9.3)	X	X	X			X	
9.1	parduoto	X	X	X			X	
9.2	perduoto	X	X	X			X	
9.3	nurašyto	X	X	X			X	
10	Pergrupavimai (+/-)	X	X	X			X	
11	Kiti pokyčiai	X	X	X			X	
12	Suakaupta nusidėvėjimo suma ataskaitinio laikotarpio pabaigoje iki turto vertinimo tikrosios vertės metodu (7+8-9+/-10+/-11)	X	X	X			X	
13	Nuvertėjimo suma ataskaitinio laikotarpio pradžioje iki turto vertinimo tikrosios vertės metodu	X	X	X			X	
14	Neatlygintinai gauto turto suakaupta nuvertėjimo suma	X	X	X			X	
15	Panaikinta nuvertėjimo suma per ataskaitinį laikotarpį	X	X	X			X	
16	Suakaupta perduoto, perduoto ir nurašyto turto nuvertėjimo suma (16.1+16.2+16.3)	X	X	X			X	
16.1	parduoto	X	X	X			X	
16.2	perduoto	X	X	X			X	
16.3	nurašyto	X	X	X			X	
17	Pergrupavimai (+/-)	X	X	X			X	
18	Kiti pokyčiai	X	X	X			X	
19	Nuvertėjimo suma ataskaitinio laikotarpio pabaigoje iki turto vertinimo tikrosios vertės metodu (13+14-15-16+/-17+/-18)	X	X	X			X	
20	Tikroji vertė ataskaitinio laikotarpio pradžioje							
21	Neatlygintinai gauto turto iš kito subjekto suakauptos tikrosios vertės pokyčiai							
22	Tikrosios vertės pasikeitimo per ataskaitinį laikotarpį suma (+/-)							
23	Parduoto, perduoto ir nurašyto turto tikrosios vertės suma (23.1+23.2+23.3)							
23.1	parduoto							
23.2	perduoto							
23.3	nurašyto							
24	Pergrupavimai (+/-)							
25	Kiti pokyčiai							
26	Tikroji vertė ataskaitinio laikotarpio pabaigoje (20+21+/-22-23+/-24+/-25)			45.700,00				45.700,00
27	Ilgalaikio materialiojo turto likutinė vertė ataskaitinio laikotarpio pabaigoje (6-12-19+26)			45.700,00				45.700,00
27.1	Iš jos:	X	X	X	X	X	X	X
27.1.1	vertė, nustatyta nepriklausomų turto vertintojų			26.200,00				26.200,00
27.1.2	vidutinė rinkos vertė			19.500,00				19.500,00
27.1.3	vertė, nustatyta remiamis įsigijimo savikaina							
27.1.4	įstaigos vadovo sudarytos komisijos nustatyta vertė							
27.2	Iš jos:	X	X	X	X	X	X	X
27.2.1	pagal finansinės nuomos (lizingo) požymius atitinkančias sutartis įsigyto turto, kurio finansinės nuomos (lizingo) sutarties laikotarpis nepasibaigęs, likutinė vertė							
27.2.2	turto, dėl kurio sudarytos valdžios ir privataus sektorių partnerystės sutartys, likutinė vertė							
27.2.3	turto, kurio kontrolę riboja sutartys ar teisės aktai, ir turto, užstatyto kaip įsipareigojimų įvykdymo garantija, likutinė vertė							
27.2.4	žemės ir pastatų, kurie nenaudojami įprastoje veikloje, bet yra laikomi vien tik pajamoms iš nuomos gauti, likutinė vertė					X	X	
28	Ilgalaikio materialiojo turto likutinė vertė ataskaitinio laikotarpio pradžioje (1-7-13+20)			18.300,00				18.300,00

Viešoji įstaiga Kauno regiono atliekų tvarkymo centras, 300092998, Pramonės pr. 4A, Kauno m., Kauno m. sav.

2025 M. GRUODŽIO 31 D. pasibaigusių metų FINANSINIŲ ATASKAITŲ RINKINYS

(Visos sumos eurais, jei nenurodyta kitaip)

Patvirtinta
ID: -2147349761
D/L: 2026-03-02 08:43:13

P4-2 Ilgalaikis materialusis turtas tikrąja verte

Eil. Nr.	Straipsniai	Žemė			Nekilnojamosios kultūros vertybės	Kilnojamosios kultūros vertybės	Kitos vertybės	Iš viso
		Laisva valstybinė žemė	Sklypai (valstybinė žemė)	Sklypai (savivaldybių žemė)				
1	2	3	4	5	6	7	8	9
28.1	Iš jos:	X	X	X	X	X	X	X
28.1.1	vertė, nustatyta nepriklausomų turto vertintojų							
28.1.2	vidutinė rinkos vertė			18.300,00				18.300,00
28.1.3	vertė, nustatyta remiantis įsigijimo savikaina							
28.1.4	įstaigos vadovo sudarytos komisijos nustatyta vertė					X	X	
28.2	Iš jos:	X	X	X	X	X	X	X
28.2.1	pagal finansinės nuomos (lizingo) požymius atitinkančias sutartis įsigyto turto, kurio finansinės nuomos (lizingo) sutarties laikotarpis nepasibaigęs, likutinė vertė							
28.2.2	turto, dėl kurio sudarytos valdžios ir privataus sektorių partnerystės sutartys, likutinė vertė							
28.2.3	turto, kurio kontrolę riboja sutartys ar teisės aktai, ir turto, užstatyto kaip įsipareigojimų įvykdymo garantija, likutinė vertė							
28.2.4	žemės ir pastatų, kurie nenaudojami įprastoje veikloje, bet yra laikomi vien tik pajamoms iš nuomos gauti, likutinė vertė					X	X	

Pastabos:

1. X pažymėti laukai nepildomi.

2. Lentelės 5, 11, 18, 25 eilutėse nurodyti pokyčiai turi būti paaiškinti atitinkamajame rašte.

3. Lentelės 8 ir 14 eilutėje nurodoma kito subjekto sukaupta turto nusidėvėjimo arba nuvertėjimo suma iki perdavimo.

4. Lentelės 20–24 ir 26 eilutėse nurodomas skirtumas tarp ilgalaikio materialiojo turto tikrosios vertės ir įsigijimo savikainos.

Viešoji įstaiga Kauno regiono atliekų tvarkymo centras, 300092998, Pramonės pr. 4A, Kauno m., Kauno m. sav.

2025 M. GRUODŽIO 31 D. pasibaigusiu metų FINANSINIŲ ATASKAITŲ RINKINYS

(Visos sumos eurais, jei nenurodyta kitaip)

Patvirtinta

ID: -2147349761

D/L: 2026-03-02 08:43:13

P5 Finansinis turtas

INFORMACIJA APIE ILGALAIKĮ FINANSINĮ TURTA

Eil. Nr.	Straipsniai	Paskutinė ataskaitinio laikotarpio diena	Paskutinė praėjusio ataskaitinio laikotarpio diena
1	2	3	4
1	Investicijos į nuosavybės vertybinius popierius		
1.1	Investicijos į kontroliuojamus viešojo sektoriaus subjektus		
1.2	Investicijos į kontroliuojamus ne viešojo sektoriaus ir asocijuotuosius subjektus		
1.3	Investicijos į kitus subjektus		
2	Investicijos į ne nuosavybės vertybinius popierius		
2.1	Investicijos į iki išpirkimo termino laikomą finansinį turta		
2.2	Investicijos į parduoti laikomą finansinį turta		
3	Po vienu metu gautinos sumos	3.708,00	3.708,00
4	Ilgalaikiai terminuoti indėliai		
5	Kitas ilgalaikis finansinis turtas		
6	Išankstiniai mokėjimai už ilgalaikį finansinį turta		
7	Iš viso	3.708,00	3.708,00

* Reikšmingos sumos turi būti detalizuojamos aiškinamojo rašto tekste.

Viešoji įstaiga Kauno regiono atliekų tvarkymo centras, 30002998, Pramonės pr. 4A, Kauno m., Kauno m. sav.
 2025 M. GRUODŽIO 31 D. pasibaigusį metų FINANSINIŲ ATASKAITŲ RINKINYS
 (Visos sumos eurai, jei nenurodyta kitaip)

Patvirtinta
 ID: 2147349761
 D/L: 2026-03-02 08:43:13

P8 Atsargos
 ATSAUGŲ VERTĖS PASIKEITIMAS PER ATASKAITINĮ LAIKOTARPĮ*

Eil. Nr.	Straipsniai*	Strateginės ir neliečiamos atsargos	Medžiagos, žaliavos ir ukinis inventoris	Nebaigta gaminti produkcija ir nebaigtos vykdyti sutartys		Pagaminta produkcija ir atsargos, skirtos parduoti		Iš viso	
				Nebaigta gaminti produkcija	Nebaigtos vykdyti sutartys	Pagaminta produkcija	Atsargos, skirtos parduoti		
1	2	3	4	5	6	7	8	9	10
1	Atsargų įsigijimo vertė ataskaitinio laikotarpio pradžioje		60.342,31				96,60	8.975,00	69.413,91
2	Išgyta atsargų per ataskaitinį laikotarpį (2.1+2.2)		571.175,88				1.406,29		572.582,17
2.1	Išgyto turto įsigijimo savikaina		571.175,88				1.406,29		572.582,17
2.2	Nemokamai gautų atsargų įsigijimo savikaina								
3	Atsargų sumažėjimas per ataskaitinį laikotarpį (3.1+3.2+3.3+3.4)		-592.243,75				-1.502,89	-15.754,32	-609.500,96
3.1	Parduota								
3.2	Perleista (paskirstyta)								
3.3	Sunaudota veikloje								
3.4	Kiti nurašymai								
4	Pergrupavimai (+/-)		-592.243,75					-1,29	-592.245,04
5	Atsargų įsigijimo vertės kitų pokyčiai							47.323,82	47.323,82
6	Atsargų įsigijimo vertė ataskaitinio laikotarpio pabaigoje (1+2-3+4-5)		39.274,44				0,00	40.544,50	79.818,94
7	Atsargų nuvertėjimas ataskaitinio laikotarpio pradžioje								
8	Nemokamai arba už simbolinį atlygį gautų atsargų sulaukio nuvertėjimo suma (iki perdavimo)							-987,36	-987,36
9	Atsargų nuvertėjimas per ataskaitinį laikotarpį								
10	Atsargų nuvertėjimo atkūrimo per ataskaitinį laikotarpį suma								
11	Per ataskaitinį laikotarpį perduotų, perleistų (paskirstytų), sunaudotų ir nurašytų atsargų nuvertėjimas (11.1+11.2+11.3+11.4)							7.765,39	7.765,39
11.1	Parduota								
11.2	Perleista (paskirstyta)								
11.3	Sunaudota veikloje								
11.4	Kiti nurašymai								
12	Nuvertėjimo pergrupavimai (+/-)								
13	Atsargų nuvertėjimo kitų pokyčiai								
14	Atsargų nuvertėjimas ataskaitinio laikotarpio pabaigoje (7+8-9-(10-11+/-12+13))		39.274,44				0,00	-27.880,18	-27.880,18
15	Atsargų balansinė vertė ataskaitinio laikotarpio pradžioje (6-14)		60.342,31					12.664,32	51.938,76
16	Atsargų balansinė vertė ataskaitinio laikotarpio pradžioje (1-7)						96,60	7.987,64	68.426,55

* Reikšmingos sumos turi būti detalizuojamos aiškiau apibūdinant raito tekste.

Viešoji įstaiga Kauno regiono atliekų tvarkymo centras, 300092998, Pramonės pr. 4A, Kauno m., Kauno m. sav.

2025 M. GRUODŽIO 31 D. pasibaigusį metų FINANSINIŲ ATASKAITŲ RINKINYS

(Visos sumos eurais, jei nenurodyta kitaip)

Patvirtinta
ID: -2147:49761
D/L: 2026-03-02 08:43:13

P9 Išankstiniai apmokėjimai

INFORMACIJA APIE IŠANKSTINIUS APMOKĖJIMUS

Eil. Nr.	Straipsniai	Paskutinė ataskaitinio laikotarpio diena	Paskutinė praėjusio ataskaitinio laikotarpio diena
1	2	3	4
1	Išankstinių apmokėjimų įsigijimo savikaina	114.258,36	62.308,13
1.1	Išankstiniai apmokėjimai tiekėjams	7.086,91	6.140,97
1.2	Išankstiniai apmokėjimai viešojo sektoriaus subjektams pavedimams vykdyti		
1.3	Išankstiniai mokesčių mokėjimai		
1.4	Išankstiniai mokėjimai Europos Sąjungai		
1.5	Išankstiniai apmokėjimai darbuotojams		
1.6	Kiti išankstiniai apmokėjimai		
1.7	Ateinančių laikotarpių sąnaudos ne viešojo sektoriaus subjektų pavedimams vykdyti		
1.8	Kitos ateinančių laikotarpių sąnaudos	107.171,45	56.167,16
2	Išankstinių apmokėjimų nuvertėjimas		
3	Išankstinių apmokėjimų balansinė vertė (1-2)	114.258,36	62.308,13

4 priedas

Viešoji įstaiga Kauno regiono atliekų tvarkymo centras, 30092998, Pramonės pr. 4A, Kauno m., Kauno m. sav.

2025 M. GRUODŽIO 31 D. PASIBAIGUSIŲ METŲ FINANSINIŲ ATASKAITŲ RINKINYS

(Visos sumos eurais, jei nenurodyta kitaip)

Patvirtinta

ID: -2147349761

D/L: 2026-03-02 08:43:13

P10 Gautinos sumos

INFORMACIJA APIE PER VIENUS METUS GAUTINAS SUMAS

Eil. Nr.	Straipsniai	Paskutinė ataskaitinio laikotarpio diena			Paskutinė praėjusio ataskaitinio laikotarpio diena		
		Iš viso	Tarp jų iš viešojo sektoriaus subjektų	Tarp jų iš kontroliuojamų ir asocijuotųjų ne viešojo sektoriaus subjektų	Iš viso	Tarp jų iš viešojo sektoriaus subjektų	Tarp jų iš kontroliuojamų ir asocijuotųjų ne viešojo sektoriaus subjektų
1	2	3	4	5	6	7	8
1	Per vienus metus gautinų sumų įsigijimo savikaina, iš viso (1.1+1.2+1.3+1.4+1.5+1.6)	2.040.497,29	642.659,62		2.215.458,11	1.224.245,20	
1.1	Gautinos finansavimo sumos						
1.2	Gautini mokesčiai ir socialinės įmokos						
1.2.1	Gautini mokesčiai						
1.2.2	Gautinos socialinės įmokos						
1.3	Gautinos sumos už turto naudojimą, parduotas prekes, turta, paslaugas	1.958.359,32	639.495,06		1.957.678,80	1.203.169,35	
1.3.1	Gautinos sumos už turto naudojimą						
1.3.2	Gautinos sumos už parduotas prekes	139.366,89			94.852,61		
1.3.3	Gautinos sumos už suteiktas paslaugas	1.818.992,43	639.495,06		1.842.826,19	1.203.169,35	
1.3.4	Gautinos sumos už parduotą ilgalaikį turta						
1.3.5	Kitos						
1.4	Gautinos sumos už konfiskuotą turta, baudos ir kitos netesybos	5.602,49			58.414,50	10.859,92	
1.5	Sukauptos gautinos sumos	55.705,16			103.083,37	1.463,82	
1.5.1	Iš biudžeto						
1.5.2	Kitos	55.705,16			103.083,37	1.463,82	
1.6	Kitos gautinos sumos	20.830,32	3.164,56		116.281,44	8.752,11	
2	Per vienus metus gautinų sumų nuvertėjimas ataskaitinio laikotarpio pabaigoje	-268,59			-57.708,01		
3	Per vienus metus gautinų sumų balansinė vertė (1-2)	2.040.228,70	642.659,62		2.157.750,10	1.224.245,20	

Viešoji įstaiga Kauno regiono atliekų tvarkymo centras, 300092998, Pramonės pr. 4A, Kauno m., Kauno m. sav.

2025 M. GRUODŽIO 31 D. pasibaigusiu metų FINANSINIŲ ATASKAITŲ RINKINYS

(Visos sumos eurais, jei nenurodyta kitaip)

Patvirtina
ID: -2147349761
D/L: 2026-03-02 08:43:13

IKI IŠPIRKIMO TERMINO LAIKOMO FINANSINIO TURTO IR SUTEIKTŲ PASKOLŲ POKYČIAI PER ATASKAITINIŲ LAIKOTARPĮ

Eil. Nr.	Finansinio turto pavadinimas	Balansinė vertė ataskaitinio laikotarpio pradžioje	Per ataskaitinį laikotarpį			Per ataskaitinį laikotarpį					Balansinė vertė ataskaitinio laikotarpio pabaigoje	
			įsigyta (išsigijimo savikaina)	Parduota (balansinė vertė pardavimo momentu)	Perkelta į (iš) kitą finansinio turto grupę	Amortizacijos suma**	Valiutos kurso pokyčio įtaka	Pinginės įplaukos	Nurašyta	Nuvertėjimas		Kiti pokyčiai
1	2	3	4	5	6	7	8	9	10	11	12	13
1.1	Ilgalaikis finansinis turas ir suteiktos paskolos											
1.2	Suteiktos paskolos											
1.3	Obligacijos											
1.4	Vekseliai											
1.5	Kiti ne nuosavybės vertybiniai popieriai											
1.5	Ilgalaikiai terminuoti indėliai											
2	Trumpalaikis finansinis turas ir suteiktos paskolos*	5.541.127,10	8.055.995,10					-7.118.947,10				6.478.175,10
2.1	Suteiktos paskolos		418.100,00									418.100,00
2.2	Obligacijos											
2.3	Vekseliai											
2.4	Kiti ne nuosavybės vertybiniai popieriai											
2.5	Trumpalaikiai terminuoti indėliai	5.541.127,10	7.637.895,10					-7.118.947,10				6.060.075,10
3	Iš viso	5.541.127,10	8.055.995,10					-7.118.947,10				6.478.175,10

*Nurodoma ir ilgalaikio finansinio turto, ir suteiktų paskolų einamųjų metų dalis.

** Amortizacijos suma apima skirtumą tarp finansinio turto įsigijimo savikainos ir amortizuotos savikainos pradžioje finansinio turto pripažinimo metu, ir amortizacijos sumos pasiskirstymą per ataskaitinį laikotarpį.

Viešoji įstaiga Kauno regiono atliekų tvarkymo centras, 300092998, Pramonės pr. 4A, Kauno m., Kauno m. sav.

2025 M. GRUODŽIO 31 D. pasibaigusią metų FINANSINIŲ ATASKAITŲ RINKINYS

(Visos sumos eurais, jei nenurodyta kitaip)

Patvirtinta
ID: -2147349761
D/L: 2024-03-02 08:43:13

P11 Pinigai ir pinigų ekvivalentai

INFORMACIJA APIE PINIGUS IR PINIGŲ EKVIVALENTUS

Eil. Nr.	Straipsniai	Paskutinė ataskaitinio laikotarpio diena		Paskutinė praėjusio amskaitinio laikotarpio diena	
		Iš viso	Budžeto asignavimai	Iš viso	Budžeto asignavimai
1	2	3	4	5	6
1	Pinigai iš valstybės biudžeto (įskaitant Europos Sąjungos finansinę paramą) (1.1+1.2+1.3+1.4+1.5+1.6)				
1.1	Pinigai bankų sąskaitose				
1.2	Pinigai kasoje				
1.3	Pinigai kelyje				
1.4	Pinigai įšaldytose sąskaitose				
1.5	Pinigų įšaldytose sąskaitose nuvertėjimas				
1.6	Pinigų ekvivalentai				
2	Pinigai iš savivaldybės biudžeto (2.1+2.2+2.3+2.4+2.5+2.6)				
2.1	Pinigai bankų sąskaitose				
2.2	Pinigai kasoje				
2.3	Pinigai kelyje				
2.4	Pinigai įšaldytose sąskaitose				
2.5	Pinigų įšaldytose sąskaitose nuvertėjimas				
2.6	Pinigų ekvivalentai				
3	Pinigai ir pinigų ekvivalentai iš kitų šaltinių (3.1+3.2+3.3+3.4+3.5+3.6+3.7)	4.497.098,70		4.942.750,47	
3.1	Pinigai bankų sąskaitose	4.496.026,95		4.941.940,14	
3.2	Pinigai kasoje	1.000,77		810,33	
3.3	Pinigai kelyje	70,98			
3.4	Pinigai įšaldytose sąskaitose				
3.5	Pinigų įšaldytose sąskaitose nuvertėjimas				
3.6	Indėliai, kurių terminas neviršija trijų mėnesių				
3.7	Kiti pinigų ekvivalentai				
4	Iš viso pinigų ir pinigų ekvivalentų (1+2+3)	4.497.098,70		4.942.750,47	
5	Iš jų išteklių fondų lėšos				

Viešoji įstaiga Kauno regiono atliekų tvarkymo centras, 300092998, Pramonės pr. 4A, Kauno m., Kauno m. sav.

2025 M. GRUODŽIO 31 D. PASIBAIGUSIŲ METŲ FINANSINIŲ ATASKAITŲ RINKINYS
(Visos sumos eurais, jei nenurodyta kitaip)

P12 Finansavimo sumos

FINANSAVIMO SUMOS PAGAL ŠALTINIŲ, TIKSLINĘ PASKIRTĮ IR JŲ POKYČIAI PER ATASKAITINIŲ LAIKOTARPĮ

Eil. Nr.	Finansavimo sumos	Finansavimo sumų likutis ataskaitinio laikotarpio pradžioje	Per ataskaitinį laikotarpį						Finansavimo sumų sumažėjimas dėl jų panaudojimo savo veiklai
			Finansavimo sumos (gautos), išskyrus neatlygintinai gautą turtą	Finansavimo sumų pergrupavimas*	Neatlygintinai gautas turtas	Perduota kitiems viešojo sektoriaus subjektams	Finansavimo sumų sumažėjimas dėl turto pardavimo		
1	2	3	4	5	6	7	8	9	
1	Iš valstybės biudžeto (išskyrus valstybės biudžeto dalį gautą iš Europos Sąjungos, užsienio valstybių ir tarptautinių organizacijų)	350.472,13	14.858,62					-100.675,87	
1.1	Nepiniginiam turtui įsigyti	346.729,79						-85.817,25	
1.2	Kitoms išlaidoms kompensuoti	3.742,34	14.858,62					-14.858,62	
2	Iš savivaldybės biudžeto (išskyrus savivaldybės biudžeto asignavimų dalį gautą iš Europos Sąjungos, užsienio valstybių ir tarptautinių organizacijų)	0,00							
2.1	Nepiniginiam turtui įsigyti	0,00							
2.2	Kitoms išlaidoms kompensuoti								
3	Iš Europos Sąjungos, užsienio valstybių ir tarptautinių organizacijų (finansavimo sumų dalis kuri gaunama iš Europos Sąjungos, neįskaitant finansavimo sumų iš valstybės ar savivaldybės biudžetų ES projektams finansuoti)	6.943.100,99	1.463,82					-1.033.747,21	
3.1	Nepiniginiam turtui įsigyti	6.931.873,97						-1.032.283,39	
3.2	Kitoms išlaidoms kompensuoti	11.227,02	1.463,82					-1.463,82	
4	Iš kitų šaltinių	11.195,97		150,49				-3.881,41	
4.1	Nepiniginiam turtui įsigyti	11.195,97		150,49				-3.881,41	
4.2	Kitoms išlaidoms kompensuoti								
5	Iš viso finansavimo sumų	7.304.769,09	16.322,44	150,49				-1.129.201,49	

* Šioje skiltyje rodomas finansavimo sumų pergrupavimas; praėjusio ataskaitinio laikotarpio klaidų taisymas; valiutos kurso įtaka pinigų likučiams, susijusiems su finansavimo sumomis; finansavimo sumų dalis, pripažinta fondo finansavim

Viešoji įstaiga Kauno regiono atliekų tvarkymo centras, 300092998, Pramonės pr. 4A, Kauno m., Kauno m. sav.

2025 M. GRUODŽIO 31 D. pasibaigusiu metų FINANSINIŲ ATASKAITŲ RINKINYS

(Visos sumos eurais, jei nenurodyta kitaip)

Patvirtinta
ID: -2147349761
D/L: 2026-03-02 08:43:13

P.12 Finansavimo sumos

Eil. Nr.	Finansavimo sumos	Per ataskaitinį laikotarpį				Finansavimo sumų likutis ataskaitinio laikotarpio pabaigoje
		Finansavimo sumų sumažėjimas dėl jų perdavimo ne viešojo sektoriaus subjektams	Finansavimo sumos grąžintos	Finansavimo sumų (gautinų) pasikeitimas	Kiti pokyčiai	
1	2	10	11	12	13	14
1	Iš valstybės biudžeto (išskyrus valstybės biudžeto dalį gautą iš Europos Sąjungos, užsienio valstybių ir tarptautinių organizacijų)					264.654,88
1.1	Nepiniginiam turtui įsigyti					260.912,54
1.2	Kitoms išlaidoms kompensuoti					3.742,34
2	Iš savivaldybės biudžeto (išskyrus savivaldybės biudžeto asignavimų dalį gautą iš Europos Sąjungos, užsienio valstybių ir tarptautinių organizacijų)					0,00
2.1	Nepiniginiam turtui įsigyti					0,00
2.2	Kitoms išlaidoms kompensuoti					
3	Iš Europos Sąjungos, užsienio valstybių ir tarptautinių organizacijų (finansavimo sumų dalis kuri gaunama iš Europos Sąjungos, neįskaitant finansavimo sumų iš valstybės ar savivaldybės biudžetų ES projektams finansuoti)					5.910.817,60
3.1	Nepiniginiam turtui įsigyti					5.899.590,58
3.2	Kitoms išlaidoms kompensuoti					11.227,02
4	Iš kitų šaltinių					7.465,05
4.1	Nepiniginiam turtui įsigyti					7.465,05
4.2	Kitoms išlaidoms kompensuoti					
5	Iš viso finansavimo sumų					6.182.937,53

At priedas

Viešoji įstaiga Kauno regiono atliekų tvarkymo centras, 300092998, Pramonės pr. 4A, Kauno m., Kauno m. sav.

2025 M. GRUODŽIO 31 D. pasibaigusiu metų FINANSINIŲ ATASKAITŲ RINKINYS

(Visos sumos eurais, jei nenurodyta kitaip)

Patvirtinta

ID: -2147349761

D/L: 2026-03-02 08:43:13

FINANSAVIMO SUMŲ LIKUČIAI

Eil. Nr.	Finansavimo sumos	Ataskaitinio laikotarpio pradžioje			Ataskaitinio laikotarpio pabaigoje		
		Finansavimo sumos (gautinos)	Finansavimo sumos (gautos)	Iš viso	Finansavimo sumos (gautinos)	Finansavimo sumos (gautos)	Iš viso
1	2	3	4	5=3+4	6	7	8=6+7
1	Iš valstybės biudžeto (išskyrus valstybės biudžeto asignavimų dalį gautą iš Europos Sąjungos, užsienio valstybių ir tarptautinių organizacijų)		350.472,13	350.472,13		264.654,88	264.654,88
2	Iš savivaldybės biudžeto (išskyrus savivaldybės biudžeto asignavimų dalį gautą iš Europos Sąjungos, užsienio valstybių ir tarptautinių organizacijų)					0,00	0,00
3	Iš Europos Sąjungos, užsienio valstybių ir tarptautinių organizacijų (finansavimo sumų dalis, kuri gaunama iš Europos Sąjungos, neįskaitant finansavimo sumų iš valstybės ar savivaldybės biudžetų ES projektams finansuoti)		6.943.100,99	6.943.100,99		5.910.817,60	5.910.817,60
4	Iš kitų šaltinių		11.195,97	11.195,97		7.465,05	7.465,05
5	Iš viso		7.304.769,09	7.304.769,09		6.182.937,53	6.182.937,53

12 priedas

Višoji įstaiga Kauno regiono atliekų tvarkymo centras, 300092998, Pramonės pr. 4A, Kauno m., Kauno m. sav.

2025 M. GRUODŽIO 31 D. pasibaigusiu metų FINANSINIŲ ATASKAITŲ RINKINYS

(Visos sumos eurais, jei nenurodyta kitaip)

P15 Atidėjimai

ATIDĖJINIAI PAGAL JU PASKIRTI

Eil. Nr.	Atidėjinių paskirtis	Atidėjinių vertė ataskaitinio laikotarpio pradžioje	Atidėjinių vertės padidėjimas, išskyrus padidėjimą dėl diskontavimo	Atidėjinių vertės pasikeitimas dėl diskontavimo	Panaudota atidėjinių suma
1	2	3	4	5	6
1	Kompensacijos darbuotojams				
2	Žalos atlyginimas				
3	Aplinkos tvarkymas	7.714.554,99	357.784,65		
4	Turto likvidavimas				
5	Restruktūrizavimas / veiklos nutraukimas				
6	Garantijų įsipareigojimai				
7	Baudos				
8	Kompensacijų už valstybės išperkama nekilnojama turtą bei LR religinių bendrijų teisės į išlikusį nekilnojama turtą atkūrimui				
9	Lengvatinių paskolų gyvenamiesiems namams, butams statyti arba pirkti teikimo iš bankų kredito išteklių piliečiams, turintiems teisę į valstybės paramą, rinkos palūkanoms arba jų daliai padengti				
10	Santaupoms aturti				
11	Kita*	40.055,97			-2.293,02
12	Iš viso atidėjinių	7.754.610,96	357.784,65		-2.293,02

* Reikšmingos sumos detalizuojamos aiškinamojo rašto tekste.

Viešoji įstaiga Kauno regiono atliekų tvarkymo centras, 300092998, Pramonės pr. 4A, Kauno m., Kauno m. sav.

2025 M. GRUODŽIO 31 D. PASIBAIGUSIŲ METŲ FINANSINIŲ ATASKAITŲ RINKINYS

(Visos sumos eurais, jei nenurodyta kitaip)

Patvirtinta

ID: -2147349761

D/L: 2026-03-02 08:43:13

P15 Atidėjiniai

Eil. Nr.	Atidėjinių paskirtis	Panaikinta atidėjinių suma	Kiti pokyčiai	Atidėjinių vertė ataskaitinio laikotarpio pabaigoje
1	2	7	8	9
1	Kompensacijos darbuotojams			
2	Žalos atlyginimas			
3	Aplinkos tvarkymas			8.072.339,64
4	Turto likvidavimas			
5	Restruktūrizavimas / veiklos nutraukimas			
6	Garantių išpareigojimai			
7	Baudos			
8	Kompensacijų už valstybės išperkama nekilnojama turtą bei LR religinių bendrijų teisės į išlikusį nekilnojama turtą atkūrimui			
9	Lengvatinių paskolų gyvenamiesiems namams, butams statyti arba pirkti teikimo iš bankų kredito išteklių piliečiams, turintiems teisę į valstybės paramą, rinkos palūkanoms arba jų daliai padengti			
10	Santaupoms atkurti			37.762,95
11	Kita*			
12	Iš viso atidėjinių			8.110.102,59

Viešoji įstaiga Kauno regiono atliekų tvarkymo centras, 300092998, Pramonės pr. 4A, Kauno m., Kauno m. sav.

2025 M. GRUODŽIO 31 D. pasibaigusių metų FINANSINIŲ ATASKAITŲ RINKINYS

(Visos sumos eurais, jei nenurodyta kitaip)

Patvirtinta
ID: -214734976
D/L: 2026-03-02 08:43:13

ATIDĖJINIAI PAGAL JŲ PANAUDOJIMO LAIKĄ

Eil. Nr.	Atidėjinių panaudojimo laikas	Išsigijimo savikaina (nediskontuota)	Diskontuota vertė
1	2	3	4
1	Per vienus metus		
1.1	Trumpalaikiai atidėjiniai		
1.2	Ilgalaikių atidėjinių einamųjų metų dalis		
2	Nuo vieno iki penkerių metų	6.253.388,43	6.253.388,43
3	Po penkerių metų	1.856.714,16	1.856.714,16
4	Atidėjinių suma, iš viso	8.110.102,59	8.110.102,59

14 priedas

Viešoji įstaiga Kauno regiono atliekų tvarkymo centras, 300092998, Pramonės pr. 4A, Kauno m., Kauno m. sav.

2025 M. GRUODŽIO 31 D. PASIBAIGUSIŲ METŲ FINANSINIŲ ATASKAITŲ RINKINYS

(Visos sumos eurais, jei nenurodyta kitaip)

Patvirtinta

ID: -2147349761

D/L: 2026-03-02 08:43:13

P17 Trumpalaikės mokėtinios sumos

INFORMACIJA APIE KAI KURIAS TRUMPALAIKES MOKĖTINAS SUMAS

Eil. Nr.	Straipsniai	Paskutinė ataskaitinio laikotarpio diena			Paskutinė praėjusio ataskaitinio laikotarpio diena		
		Iš viso	Tarp jų viešojo sektoriaus subjektams	Tarp jų kontroliuojamiems ir asocijuotiesiems ne viešojo sektoriaus subjektams	Iš viso	Tarp jų viešojo sektoriaus subjektams	Tarp jų kontroliuojamiems ir asocijuotiesiems ne viešojo sektoriaus subjektams
1	2	3	4	5	6	7	8
1	Mokėtinios subsidijos, dotacijos ir finansavimo sumos						
2	Su darbo santykiais susiję įsipareigojimai	28,05					
3	Tiekėjams mokėtinios sumos	1.573.666,04	7.331,12		1.314.673,60	5.911,41	
4	Sukauptos mokėtinios sumos	368.989,42			320.104,30		
4.1	Sukauptos finansavimo sąnaudos	366.191,00			320.065,23		
4.2	Sukauptos atostoginių sąnaudos	2.798,42			39,07		
4.3	Kitos sukauptos sąnaudos						
4.4	Kitos sukauptos mokėtinios sumos						
5	Kiti trumpalaikiai įsipareigojimai	1.902.130,67	183.371,36		1.988.266,00	223.172,40	
5.1	Mokėtiniai veiklos mokesčiai	183.221,36	183.221,36		221.735,36	221.735,36	
5.2	Gauti išankstiniai apmokėjimai	1.648.860,57			1.654.193,19		
5.3	Kitos mokėtinios sumos	70.048,74	150,00		112.337,45	1.437,04	
6	Kai kurių trumpalaikių mokėtinų sumų balansinė vertė (1+2+3+4+5)	3.844.814,18	190.702,48		3.623.043,90	229.083,81	

Viešoji įstaiga Kauno regiono atliekų tvarkymo centras, 300092998, Pramonės pr. 4A, Kauno m., Kauno m. sav.

2025 M. GRUODŽIO 31 D. pasibaigusių metų FINANSINIŲ ATASKAITŲ RINKINYS

(Visos sumos eurais, jei nenurodyta kitaip)

Patvirtintė
ID: -2147349761
D/L: 2026-03-02 08:43:13

P21 Kitos pagrindinės veiklos pajamos ir kitos pajamos

PAGRINDINĖS VEIKLOS KITŲ PAJAMŲ PATEIKIMAS ŽEMESNIOJO IR AUKŠTESNIOJO LYGIŲ VIEŠOJO SEKTORIAUS SUBJEKTO FINANSINIŲ ATASKAITŲ AIŠKINAMAJAME RAŠTE*

Eil. Nr.	Straipsniai	Ataskaitinis laikotarpis	Praėjęs ataskaitinis laikotarpis
1	2	3	4
1	Apskaičiuotos pagrindinės veiklos kitos pajamos	17.586.473,99	7.309.554,30
1.1	Pajamos iš rinkliavų		
1.2	Pajamos iš pagal Lietuvos Respublikos indėlių ir įsipareigojimų investuotojams draudimo įstatymą mokamų įmokų į fondus		
1.3	Suteiktų paslaugų pajamos**	17.586.473,99	7.309.554,30
1.4	Kitos		
2	Pervestinos į biudžetą pagrindinės veiklos kitos pajamos		
3	Pagrindinės veiklos kitos pajamos	17.586.473,99	7.309.554,30

* Reikšmingos sumos turi būti detalizuojamos viešojo sektoriaus subjekto finansinių ataskaitų aiškinamojo rašto tekste.

** Nurodoma, kokios tai paslaugos, ir, jei suma reikšminga, ji detalizuojama viešojo sektoriaus subjekto finansinių ataskaitų aiškinamojo rašto tekste.

Viešoji įstaiga Kauno regiono atliekų tvarkymo centras, 300092998, Pramonės pr. 4A, Kauno m., Kauno m. sav.

2025 M. GRUODŽIO 31 D. pasibaigusių metų FINANSINIŲ ATASKAITŲ RINKINYS

(Visos sumos eurais, jei nenurodyta kitaip)

Patvirtintė
ID: -2147349~61
D/L: 2026-03-C2 08:43:13

P22 Kitos pagrindinės veiklos sąnaudos pagal pobūdį

INFORMACIJOS APIE KITAS PAGRINDINĖS VEIKLOS SĄNAUDAS PAGAL POBŪDĮ PATEIKIMAS ŽEMESNIOJO LYGIO
FINANSINIŲ ATASKAITŲ AIŠKINAMAJAME RAŠTE

Eil. Nr.	Straipsnio pavadinimas	Ataskaitinis laikotarpis	Praėjęs ataskaitinis laikotarpis
1	2	3	4
1	Kitos pagrindinės veiklos sąnaudos	-782.022,54	-920.700,59
1.1	Mokesčiai Europos Sąjungai ir kitoms tarptautinėms organizacijoms		
1.2	Narystės mokesčiai		
1.3	Stipendijos studentams		
1.4	Premijos ir valstybinės stipendijos, piniginės dovanos ir laimėjimai (prizai)		
1.5	Veiklos mokesčiai	-192.143,10	-222.816,38
1.6	Kitos	-589.879,44	-697.884,21

17 priedas

Viešoji įstaiga Kauno regiono atliekų tvarkymo centras, 300092998, Pramonės pr. 4A, Kauno m., Kauno m. sav.

2025 M. GRUODŽIO 31 D. PASIBAIGUSIŲ METŲ FINANSINIŲ ATASKAITŲ RINKINYS

(Visos sumos eurais, jei nenurodyta kitaip)

Patvirtinta
ID: -2147349761
D/L: 2025-03-02 08:4

P22 Darbo užmokesčio sąnaudos
INFORMACIJOS APIE DARBO UŽMOKESČIO IR SOCIALINIO DRAUDIMO SĄNAUDAS AIŠKINAMAJAME RAŠTE

Eil. Nr.	Grupė	Ataskaitinis laikotarpis						Praejęs ataskaitinis laikotarpis														
		Vidutinis darbuotojų skaičius		Darbo užmokesčio sąnaudos				Vidutinis darbuotojų skaičius		Darbo užmokesčio sąnaudos												
		2	3	4	5	6	7	8	9	10	11	12										
1	Vaistybės politikai ir vaktybės pareigūnai																					
2	Tesėjai																					
3	Vaistybės tarnautojai																					
3.1	einantys vadovaujamas pareigas																					
3.2	paarejai																					
3.3	specialistai																					
4	Kartai																					
5.	Darbuotojai, dirbantys pagal neterminuotas darbo sutartis	105	-2.620.374,82	-252.564,21			-121.492,06	101	-2.134.764,16	-272.615,85										-138.733,03		
5.1	einantys vadovaujamas pareigas	6,0	-288.391,61	-36.225,99			-10.348,66	6,0	-256.584,74	-48.769,40											-6.935,62	
5.2	kiti darbuotojai	99,0	-2.331.983,21	-216.338,22			-111.143,40	95,0	-1.878.179,42	-223.846,45											-131.797,41	
6	Kiti																					
7	IS viso:	105	-2.620.374,82	-252.564,21			-121.492,06	101	-2.134.764,16	-272.615,85												-138.733,03
8	IS jų socialinio draudimo sąnaudos	X	-44.972,86	-4.334,70			-2.085,14	X	-37.091,93	-4.756,75												-2.410,51

Viešoji įstaiga Kauno regiono atliekų tvarkymo centras, 300092998, Pramonės pr. 4A, Kauno m., Kauno m. sav.

2025 M. GRUODŽIO 31 D. pasibaigusiu metų FINANSINIŲ ATASKAITŲ RINKINYS

(Visos sumos eurais, jei nenurodyta kitaip)

Patvirtinta
ID: -2147349761
D/L: 2026-03-02 CB:43:13

P21 Kitos pagrindinės veiklos pajamos ir kitos pajamos

KITOS VEIKLOS PAJAMŲ IR SĄNAUDŲ PATEIKIMAS ŽEMESNIOJO IR AUKŠTESNIOJO LYGIŲ VIEŠOJO SEKTORIAUS SUBJEKTO FINANSINIŲ ATASKAITŲ AIŠKINAMAJAME RAŠTE *

Eil. Nr.	Straipsniai	Ataskaitinis laikotarpis	Praėjęs ataskaitinis laikotarpis
1	2	3	ε
1	Kitos veiklos pajamos	1.196.585,43	901.784,34
1.1	Pajamos iš atsargų pardavimo	537.566,75	441.040,62
1.2	Ilgalaikio materialiojo, nematerialiojo ir biologinio turto pardavimo pelnas	595,05	5.290,09
1.3	Pajamos iš administracinių baudų		
1.4	Nuomos pajamos		
1.5	Suteiktų paslaugų, išskyrus nuomą, pajamos**		
1.6	Kitos	658.423,63	455.453,63
2	Pervestinos į biudžetą kitos veiklos pajamos		
3	Kitos veiklos sąnaudos	-34.276,21	-346,50
3.1	Sunaudotų ir parduotų atsargų savikaina		
3.2	Nuostoliai iš ilgalaikio turto perdavimo		
3.3	Ilgalaikio turto nusidėvėjimo ir amortizacijos sąnaudos		
3.4	Paslaugų sąnaudos		
3.5	Darbo užmokesčio ir socialinio draudimo sąnaudos		
3.6	Kitos veiklos sąnaudos	-34.276,21	-346,50
4	Kitos veiklos rezultatas	1.162.309,22	901.437,84

* Reikšmingos sumos turi būti detalizuojamos viešojo sektoriaus subjekto finansinių ataskaitų aiškinamojo rašto tekste.

** Nurodoma, kokios tai paslaugos, ir, jei suma reikšminga, ji detalizuojama viešojo sektoriaus subjekto finansinių ataskaitų aiškinamojo rašto tekste.

Viešoji įstaiga Kauno regiono atliekų tvarkymo centras, 300092998, Pramonės pr. 4A, Kauno m., Kauno m. sav.

2025 M. GRUODŽIO 31 D. pasibaigusių metų FINANSINIŲ ATASKAITŲ RINKINYS

(Visos sumos eurais, jei nenurodyta kitaip)

Patvirtinta
ID: -21473497€1
D/L: 2026-03-02 08:43:13

P23 Finansinės ir investicinės veiklos pajamos ir sąnaudos

FINANSINĖS IR INVESTICINĖS VEIKLOS PAJAMOS IR SĄNAUDOS

Eil. Nr.	Straipsniai	Ataskaitinis laikotarpis	Praėjęs ataskaitinis laikotarpis
1	2	3	4
1	Finansinės ir investicinės veiklos pajamos	187.607,08	225.674,05
1.1	Pelnas dėl valiutos kurso pasikeitimo		
1.2	Baudų ir delspinigių pajamos	32.784,84	38.413,15
1.3	Palūkanų pajamos	154.822,24	187.260,90
1.4	Dividendai		
1.5	Kitos finansinės ir investicinės veiklos pajamos*		
1.6	Pervestinos finansinės ir investicinės veiklos pajamos		
2	Finansinės ir investicinės veiklos sąnaudos	-38.261,62	-108.869,71
2.1	Nuostolis dėl valiutos kurso pasikeitimo	-5,74	-28,40
2.2	Baudų ir delspinigių sąnaudos	-38.255,88	-108.841,31
2.3	Palūkanų sąnaudos		
2.4	Kitos finansinės ir investicinės veiklos sąnaudos*		
3	Finansinės ir investicinės veiklos rezultatas (1-2)	149.345,46	116.804,34

* Reikšmingos sumos turi būti detalizuojamos aiškinamojo rašto tekste.

da priedas

Višėji ūstaiņa Kauno rėgiono sūtiškų tvarkymo centras, 360692998, Pramonės pr. 4A, Kauno m., Kauno m. sav.
 2025 M. GRUODŽIO 31 D. pasibaigusių metų FINANSINIŲ ATASKAITŲ RINKINYS
 (Visos sumos eurais, jei nenurodyta kitaip)

Paviršius
 ID: -2147349761
 D/L: 2026-03-02 08:43:13

P2 Informacija pagal segmentus

ATASKAITINIO LAIKOTARPIO INFORMACIJA PAGAL VEIKLOS SEGMENTUS

Eil. Nr.	Finansių ataskaitų straipsniai	Segmentai					Segmentai					Iš viso
		Bendros valstybės padangos	Gyvyba	Višėji tvarka ir visuomenės apsauga	Ekonomika	Aplinkos apsauga	Būstas ir komunalinis ūkis	Sveikatos apsauga	Politis, kultura ir religija	Švietimas	Socialinė apsauga	
		3	4	5	6	7	8	9	10	11	12	13
1	2											
1.1	Pagrindinės veiklos sąnaudos					-18.586.081,08						-18.586.081,08
1.1.1	Darbo užmokesčio ir socialinio draudimo					-2.994.431,09						-2.994.431,09
1.2	Nusidėvėjimo ir amortizacijos					-1.840.641,69						-1.840.641,69
1.3	Komunalinių paslaugų ir ryšių					-743.143,61						-743.143,61
1.4	Komandiruočių					-21.603,66						-21.603,66
1.5	Transporto					-32.078,46						-32.078,46
1.6	Kvalifikacijos kelimo					-23.763,74						-23.763,74
1.7	Paprasčio remonto ir eksploatavimo					-2.114.404,36						-2.114.404,36
1.8	Nuvertėjimo ir nurastų sumų					-360.880,07						-360.880,07
1.9	Suaudomų ir pardomų atsargų savikaina					-473.882,43						-473.882,43
1.10	Socialinių išmokų					-5.190,00						-5.190,00
1.11	Nuomos					-1.477.095,64						-1.477.095,64
1.12	Finansavimo											
1.13	Kitų paslaugų					-7.716.943,79						-7.716.943,79
1.14	Kitos					-782.022,54						-782.022,54
2	Apskaitos politikos keitimo ir esminių apskaitos klaidų taisyimo įtaka											
3	Pagrindinės veiklos pinigų srautai											
3.1	Išmokos					-16.572.638,25						-16.572.638,25
3.1.1	Darbo užmokesčio ir socialinio draudimo					-2.930.546,46						-2.930.546,46
3.1.2	Komunalinių paslaugų ir ryšių					-970.065,38						-970.065,38
3.1.3	Komandiruočių					-20.428,11						-20.428,11
3.1.4	Transporto					-32.166,30						-32.166,30
3.1.5	Kvalifikacijos kelimo					-22.071,30						-22.071,30
3.1.6	Paprasčio remonto ir eksploatavimo					-2.562.407,48						-2.562.407,48
3.1.7	Atsargų įsigijimo					-5.190,00						-5.190,00
3.1.8	Socialinių išmokų					-1.731.844,46						-1.731.844,46
3.1.9	Nuomos					-7.449.596,39						-7.449.596,39
3.1.10	Kitų paslaugų įsigijimo					-41.642,13						-41.642,13
3.1.11	Sumokėtos patalpanos											
3.1.12	Kitos išmokos					-224.132,10						-224.132,10

Viešoji įstaiga Kauno regiono atlička tvarkymo centras, 300092998, Pramonės pr. 4A, Kauno m., Kauno m. sav.

2025 M. GRUODŽIO 31 D. pasibaigusiu metų FINANSINIŲ ATASKAITŲ RINKINYS

(Visos sumos eurais, jei nenurodyta kitaip)

Paviršius
ID: 2147349761
DIL: 2026-03-02 08:43:13

PRAEJUSIO ATASKAITINIO LAIKOTARPIO INFORMACIJA PAGAL VEIKLOS SEGMENTUS

Eil. Nr.	Finansinių ataskaitų straipsniai	Segmentai					Segmentai				B viso	
		Bendros valstybės paslaugos	Gryna	Viešoji tvarka ir visuomenės apsauga	Ekonomika	Aplinkos apsauga	Būtas ir komunalinis ūkis	Sveikatos apsauga	Politis, kultūra ir religija	Sveikimas		Socialinė apsauga
1	2	3	4	5	6	7	8	9	10	11	12	13
1	Pagrindinės veiklos sąnaudos					-17.116.544,04						-17.116.544,04
1.1	Darbo užmokesčio ir socialinio draudimo					-2.546.113,04						-2.546.113,04
1.2	Nusidėjęs ir amortizacijos					-2.288.460,28						-2.288.460,28
1.3	Komunalinių paslaugų ir ryšių					-729.122,89						-729.122,89
1.4	Komandiruočių					-16.178,14						-16.178,14
1.5	Transporto					-23.390,79						-23.390,79
1.6	Kvalifikacijos kėlimo					-9.792,34						-9.792,34
1.7	Paprašyto remonto ir eksploatavimo					-1.883.919,54						-1.883.919,54
1.8	Nuvertėjimo ir turabūty sumų					-418.160,71						-418.160,71
1.9	Sumaudomų ir parduotų atsargų sąkaina					-325.716,37						-325.716,37
1.10	Socialinių išmokų					-1.848,00						-1.848,00
1.11	Nuomos					-1.283.121,86						-1.283.121,86
1.12	Finansavimo											
1.13	Kitų paslaugų											
1.14	Kitos					-6.670.019,49						-6.670.019,49
2	Apskaitos politikos keitimo ir esminių apskaitos klaidų ištaisymo įraka					-920.700,59						-920.700,59
3	Pagrindinės veiklos pajamų straipsniai											
3.1	Išmokos					-14.103.823,48						-14.103.823,48
3.1.1	Darbo užmokesčio ir socialinio draudimo					-2.466.085,20						-2.466.085,20
3.1.2	Komunalinių paslaugų ir ryšių					-924.689,45						-924.689,45
3.1.3	Komandiruočių					-13.153,95						-13.153,95
3.1.4	Transporto					-26.010,41						-26.010,41
3.1.5	Kvalifikacijos kėlimo					-11.101,09						-11.101,09
3.1.6	Paprašyto remonto ir eksploatavimo					-2.001.564,09						-2.001.564,09
3.1.7	Atsargų įsigijimo					-736.751,49						-736.751,49
3.1.8	Socialinių išmokų					-1.848,00						-1.848,00
3.1.9	Nuomos					-1.530.327,75						-1.530.327,75
3.1.10	Kitų paslaugų įsigijimo					-6.134.299,66						-6.134.299,66
3.1.11	Sumokėtos patalpanos					-15.039,58						-15.039,58
3.1.12	Kitos išmokos					-242.952,81						-242.952,81

VŠĮ KAUNO REGIONO ATLIEKŲ TVARKYMO CENTRAS

2025 M. ĮSTAIGOS VEIKLOS ATASKAITA

2026 m. kovo 2 d.

I. TRUMPA VIEŠOSIOS ĮSTAIGOS APŽVALGA

Viešoji įstaiga Kauno regiono atliekų tvarkymo centras (Kauno RATC, Įstaiga) įsteigta 2005 m. kovo 2 dieną. VĮ Registrų centre įregistruoti įstatai, steigimo ir bendradarbiavimo sutartys bei gautas Juridinių asmenų registravimo pažymėjimas.

Įstaigos tikslai:

1. Šiuolaikiškos, aplinkosauginius reikalavimus atitinkančios ir ekonomiškai efektyvios vieningos regioninės komunalinių atliekų tvarkymo sistemos sukūrimas, jos funkcionavimo organizavimas, plėtojimas ir administravimas Kauno regione;
2. Kauno regiono atliekų turėtojų sąmoningumo didinimas atliekų prevencijos ir tvarkymo klausimais;
3. Dalininkų nustatytų privalomųjų užduočių ir funkcijų vykdymas ir atsakomybės už užduočių ir funkcijų įgyvendinimą perėmimas;
4. Parama savivaldybėms sprendžiant atliekų tvarkymo klausimus regione.

Įstaiga, siekdama savo tikslų, dirba šiose veiklos srityse:








1. EVRK – (37.00.00) „Nuotekų valymas“, EVRK – (38.11.00; 38.12.00) „Nepavojingų atliekų rinkimas“, „Pavojingų atliekų rinkimas“, EVRK – (38.21.00) „Atliekų naudojimas medžiagoms gauti“, EVRK – (38.32.00) „Atliekų šalinimas sąvartynuose arba nuolatinis saugojimas“, EVRK – (39.00.00) „Regeneravimas ir kita atliekų tvarkyba“, (EVRK - 70.20.00) „Konsultacinė verslo ir kito valdymo veikla“;
2. Vykdo Lapių sąvartyno veiklos priežiūrą, eksploatuoja Zabieliškio sąvartyną, stambių gabaritų ir pavojingų atliekų aikšteles, atliekų perkrovimo stotis, Kauno mechaninio atliekų rūšiavimo ir biologiškai skaidžių atliekų kompostavimo ir Zabieliškio komunalinių atliekų mechaninio-biologinio apdorojimo įrenginius.
3. Atlieka kitus darbus (užduotis), kuriuos, vadovaudamiesi Lietuvos Respublikos įstatymais ir pagal juose reglamentuotas veiklos sritis, paveda dalininkai.

2025 m. kovo 28 d. visuotinis dalininkų susirinkimas pakeitė Įstaigos įstatus, kurie įregistruoti juridinių asmenų registre 2025 m. gegužės 12 d.

Viešosios įstaigos steigėjai yra šešios Kauno regiono savivaldybės ir UAB „Kauno švara“.

Įstatinį kapitalą sudaro savivaldybių piniginiai įnašai ir UAB „Kauno švara“ bei Kėdainių, Jonavos ir Kaišiadorių raj. savivaldybių turtiniai įnašai. Atskirų steigėjų piniginiai įnašai pateikti 1 lentelėje.

1 lentelė

		Piniginiai įnašai, Eur	Papildomi piniginiai įnašai, Eur	Turtiniai įnašai, Eur	Iš viso, Eur	Iš viso %	Dalininkų susirinkimas Balsai / Atstovai	
	Kauno miesto savivaldybė	16.537,30			16.537,30	0,65%	3	1
	Kauno rajono savivaldybė	3.707,14			3.707,14	0,15 %	1	1
	Jonavos rajono savivaldybė	2.345,92		32.147,82	34.493,74	1,36%	1	1
	Kaišiadorių rajono savivaldybė	1.737,72		28.672,38	30.410,10	1,20%	1	1
	Kėdainių rajono savivaldybė	2.925,16		293.822,41	296.747,57	11,73%	1	1
	Raseinių rajono savivaldybė	1.708,76	43.869,86		45.578,62	1,80%	1	1
	UAB „Kauno švara“			2.102.062,10	2.102.062,10	83,11%	1	1
	Iš viso:	28.962,00	43.869,86	2.456.707,71	2.529.536,57	100%	9	7

2025 m. įstaigos dalininkiai nesikeitė.

Įstaiga turi šiuos valdymo organus:

- visuotinis dalininkų susirinkimas;
- valdyba;
- įstaigos vadovas.

Visuotinis dalininkų susirinkimas – aukščiausias Įstaigos valdymo organas. Jam atstovauja savivaldybių paskirti atstovai. Visuotinis dalininkų susirinkimas vykdo Įstatuose nurodytas funkcijas.

Valdyba – Įstaigos kolegialus valdymo organas, kurią sudaro 10 narių.

Įstaigos vadovas. Įstaigai nuo 2020-09-15 vadovauja Laurynas Virbickas, nuo 2021-08-02 paskirtas direktoriumi.

II. ĮSTAIGOS VEIKLA ĮGYVENDINANT ĮSTATUOSE NUSTATYTUS VEIKLOS TIKSLUS

2025 m. pagrindiniai Įstaigos tikslai buvo:

1. Lapių sąvartyno veiklos priežiūra. Zabieliškio sąvartyno, Jonavos, Raseinių bei Kaišiadorių perkrovimo stočių eksploatavimas.
2. Penkiolikos atliekų priėmimo aikštelių (APA) ir trijų žaliųjų atliekų kompostavimo aikštelių (ŽAKA) Kauno regione eksploatavimas.
3. Kauno mechaninio atliekų rūšiavimo ir biologiškai skaidžių atliekų kompostavimo įrenginių (Kauno MBA) ir Zabieliškio komunalinių atliekų mechaninio-biologinio apdoravimo įrenginių (Zabieliškio MAR) eksploatavimas.
4. Investicinių projektų įgyvendinimas.
5. Bendradarbiavimas su Kauno regiono savivaldybėmis atstovaujant ir sprendžiant aplinkosauginius klausimus.
6. Plėtoti švietimo ir visuomenės informavimo priemones komunalinių atliekų tvarkymo srityje.
7. Kitų Kauno RATC dalininkų funkcijų ir užduočių vykdymas.

Detalesnis pagrindinių Įstaigos tikslų aprašymas.

2.1. Lapių sąvartyno veiklos priežiūra bei Zabieliškio sąvartyno ir trijų perkrovimo stočių eksploatavimas

Nuo 2021 m. birželio mėn. Zabieliškio sąvartyną, nuo 2021 m. spalio mėn. Jonalaukio perkrovimo stotį, nuo 2022 m. gegužės mėn. Raseinių perkrovimo stotį, o nuo 2023 m. balandžio mėn. Kaišiadorių perkrovimo stotį eksploatuoja pats Kauno RATC.

2 lentelė

	Atliekų perkrovimo stotis	Eksp. įmonė	Pervežtas atliekų kiekis iš perkrovimo stoties (PS) į MBA ir MAR, t							
			2018 m.	2019 m.	2020 m.	2021 m.	2022 m.	2023 m.	2024 m.	2025 m.
1	Jonavos r. sav. PS	UAB „Verslo vizija / Kauno RATC*	4339,80	3659,80	1858,40	2530,80	10302,8	10396,7	10328,76	10195,94
2	Raseinių r. sav. PS	UAB „Ecoservice“ / Kauno RATC**	8858,40	8596,40	8122,50	7658,90	7094,7	6689,4	6610,44	6513,64
3	Kaišiadorių r. sav. PS	UAB „Fupa“ / Kauno RATC***	7559,80	7036,30	6949,30	6816,00	6104,0	6352,66	6210,18	6102,64
	Iš viso:		20.758,00	19.292,50	16.930,20	17.005,70	23.501,50	23.438,80	23.149,38	22.812,22

*Atliekų po rūšiavimo pervežtas kiekis iš UAB „Verslo vizijos“ atliekų rūšiavimo įrenginių į Zabieliškio sąvartyną; 2020-06-01 PS eksploatavimo sutartis nutraukta ir nuo 2021 m. spalio mėn. eksploatuojanti įmonė Kauno RATC

** Nuo 2022 m. gegužės 1 d. nutraukta operavimo sutartis su UAB Ecoservice“ ir operuoja Kauno RATC

***Nuo 2023 m. balandžio 12 d. pradeda operuoti Kauno RATC

Kauno regione veikia du ES ir LR aplinkosauginius standartus atitinkantys Lapių (Kauno r.) ir Zabieliškio (Kėdainių r.) regioniniai nepavojingų atliekų sąvartynai, kurie buvo rekonstruoti įgyvendinant investicinį projektą „Kauno regiono atliekų tvarkymo sistemos sukūrimas“. Šiuose sąvartynuose šalinamos po apdoravimo Kauno MBA ir Zabieliškio MAR likusios, perdirbimui ar kitokiam panaudojimui netinkamos, komunalinės atliekos bei kitos atliekos, nepriskiriamos komunalinėms atliekoms.

Zabieliškio sąvartynas

2025 m Zabieliškio regioniniame nepavojingų atliekų sąvartyne atliktas pilotinis projektas siekiant įvertinti filtrato dumblo nusausinimo galimybę. Projekto metu išbandyta technologija 2025 m. pritaikyta Zabieliškio sąvartyno filtrato valymui.

2025 m. pasikeitė Zabieliškio sąvartyno technikos nuomos paslaugų teikėjas.

2025 m. Zabieliškio sąvartyne kilo gaisras (rugsėjo mėn.), gaisro priežastis – savaiminis atliekų užsidegimas.

Lapių sąvartynas

Lapių sąvartyne įsigyti mobilūs termovizoriai atliekų kaupo temperatūros stebėsenai, didelių gabaritų ir kitų atliekų apdorojimo aikštėje įdiegtos vaizdo stebėjimo kameros. 2025 m. eksploatuojama terminuoto atliekų saugojimo aikštelė, kurioje per 2025 m. priimta terminuotai pasaugoti 6.529,28 t energetinę vertę turinčių atliekų, kol neveikė Kauno kogeneracinė jėgainė. 6.087,94 t aikštelyje saugotų (2024 m. ir 2025 m. priimtų) atliekų 2025 metais buvo nukreipta į deginimo įrenginius energijai išgauti.

Atliekami didelių gabaritų, statybinių ir kitų atliekų apdorojimo aikštelių ir lietaus vandens tinklų, Lapių sąvartyno vidaus kelio statybos (I ir II etapo) statybos darbai.

Atliktas pilotinis projektas, siekiant įvertinti filtrato dumblo nusausinimo galimybę.

Naudojami probiotiniai preparatai atvežtoms atliekoms ir filtratui rezervuare apdoroti.

2025 m. Lapių sąvartyne kilo gaisras (rugsėjo mėn.), gaisro priežastis – savaiminis atliekų užsidegimas. Tikimasi, kad 2026 m. pradėjus eksploatuoti didelių gabaritų ir kitų atliekų apdorojimo aikštelę bei įdiegus kitas numatytas prevencines priemones, gaisrų kilimo rizika bus sumažinta iki minimumo.

Palyginimui pateikiame duomenis apie paskutiniųjų penkerių metų sutvarkytų atliekų kiekius.

3 lentelė

	Sąvartyno pavadinimas	Eksp. įmonė	Priimta atliekų, t/m.							2025 m.
			2018 m.	2019 m.	2020 m.	2021 m.	2022 m.	2023 m.	2024 m.	
1	Lapių reg. sąv.	UAB „Kauno švara“/UA B „Švara ID“	147493,28	124639,00	100825,51	48798,23	40960,68	29674,53	33258,89	36077,68
2	Zabieliškio reg. sąv.	Kauno RATC*	28150,70	18594,01	15918,13	11071,33	8161,59	4829,16	5849,84	5765,99
	Iš viso:		175.643,98	143.230,27	116.743,64	59.869,56	49.122,27	34.503,69	39.108,73	41.843,67

* UAB „VSA Vilnius“ iki 2021-06 mėn., vėliau Kauno RATC

Lapių regioninio sąvartyno biodujų panaudojimas kombinuotai elektros ir šilumos gamybai

4 lentelė

Surinktų dujų apskaita, metai	2018 m.	2019 m.	2020 m.	2021 m.	2022 m.	2023 m.	2024 m.	2025 m.
Išgauta sąvartyno dujų, mln. m ³	7,76	6,99	6,15	6,13	6,15	5,72	5,00	3,90
Pagaminta elektros energijos, Mwh	12730	11298	9562	10837	9924	8579	7096	6292
Pagaminta šilumos energijos, Mwh	6741	6269	5421	6344	5974	5224	5061	3891

2.2. Penkiolikos atliekų priėmimo aikštelių (APA) ir trijų žaliųjų atliekų kompostavimo aikštelių (ŽAKA) Kauno regione eksploatavimas

Įgyvendinus investicinį projektą „Kauno regiono atliekų tvarkymo sistemos sukūrimas“, buvo pastatytos 6 atliekų priėmimo aikštelių: Energetikų (buvusi Nemajūnų) ir Raudondvario g. Kaune, Kėdainiuose, Jonavos r., Raseiniuose ir Kaišiadoryse. Jonavos r., Raseinių ir Kaišiadorių APA yra kartu su atliekų perkrovimo stotimis. Aikštelių pradėtos eksploatuoti 2009 m.

Įgyvendinus investicinį projektą „Kauno regiono didelių gabaritų atliekų surinkimo ir kompostavimo aikštelių įrengimas“, 2015 m. pradžioje buvo pradėtos eksploatuoti 5 didelių gabaritų ir pavojingų atliekų bei 2 žaliųjų atliekų kompostavimo aikštelių:

Didelių gabaritų atliekų surinkimo aikštelių: Kaune: Kuršių g. 9E; Vandžiolgalos g. 92B; Palemono g. 12E; Chemijos 4E ir Darbininkų g.19, Jonavoje.

Nuo 2020 m. liepos mėn. Kauno RATC atliekų tvarkymo funkcijas vykdo ir Kauno Julijanavos bei Ašigalio atliekų priėmimo aikštelėse, kurios pagal sutartį gautos iš UAB „Kauno švara“.

Kartu su Raseinių r. savivaldybe įgyvendinant projektą "Komunalinių atliekų tvarkymo infrastruktūros atnaujinimas ir plėtra Raseinių rajono savivaldybėje" 2022 m. baigta statyti Gėlupos atliekų priėmimo aikštelė, kuri pradėta eksploatuoti 2022 m. spalio 1 d.

Kaišiadorių rajono savivaldybė 2025 m. perdavė Rumšiškių APA Įstaigos veiklos vykdymui. Aikštelė pradėta eksploatuoti 2025 m. gegužės 15 d.

2025 m. buvo atliekami paruošiamieji darbai projekto Raseinių, Kėdainių, Kaišiadorių, Jonavos, Kauno rajonuose didelių gabaritų atliekų surinkimo aikštelių įrengimas“ pagal Lietuvos Respublikos aplinkos ministerijos regioninę pažangos priemonę Nr. 02-001-06-10-01(RE) „Skatinti rūšiuojamąjį atliekų surinkimą“ paraiškoms teikimui siekiant įrengti 8 APA.

Vadovaujantis Lietuvos Respublikos žemės paėmimo visuomenės poreikiams įgyvendinant ypatingos valstybinės svarbos projektus įstatymu parengtas žemės paėmimo visuomenės poreikiams projektas. Pagal šio Projekto „Rail Baltica“ geležinkelių infrastruktūros Kauno geležinkelių mazge susiekimo komunikacijų inžinerinės infrastruktūros vystymo plano sprendinius visuomenės poreikiams buvo paimtas įstaigos nuosavybės teise valdomas/naudojamas žemės sklypas Palemono g. 12 E, Kauno m. su ten esančiais statiniais, naudotais atliekų apdorojimo veikloje. Už visuomenės poreikiams paimtą turtą buvo išmokėta kompensacija (144.312,83 Eur) pagal atliktą turto vertinimą. Aikštelė uždaryta nuo 2025 m. gruodžio mėnesio.

Kauno mieste veikiančių APA (Vandžiogalos ir Chemijos) darbo laikas prailgintas sudarant galimybę atliekas pristatyti nuolat (be pietų pertraukos). Dalyje APA sudarytos sąlygos mokamai priimti atliekas iš atliekų turėtojų, viršijančių leidžiamus pristatyti nemokamai limitus.

Žaliųjų atliekų kompostavimo aikštelės: Juozapavos k., Kauno raj., Nemajūnų 15 A, Kaune ir Zabieliškio sąvartyne, Kėdainių r.

Siekiant stiprinti tinkamą atliekų surinkimo kontrolę DGASA ir ŽAKA 2025 m. įdiegta papildoma kontrolės sistema, sumontuota daugiau vaizdo stebėjimo kamerų.

Sustiprinta techninė bazė – Nemajūnų ŽAKA įsigyti našesni komposto vartytuvai ir sijotuvai. Perkrovimo stotyse įsigyti krautuvai.

Atliekų kiekiai sutvarkyti arba perduoti kitiems atliekų tvarkytojams per 2025 m. pateikiami 5-6 lentelėse.

5 lentelė

2025 m. APA priimtas atliekų kiekis		Gėluvos APA Kiekis, t	Kalniškių APA Kiekis, t	Rumšiškių APA Kiekis, t	Kaišiadorių APA Kiekis, t	Kėdainių APA Kiekis, t	Darbininkų APA Kiekis, t	Jonlaukio APA Kiekis, t	Vandžiogalos APA Kiekis, t	Kauno m. visos APA Kiekis, t
Elektronika (perdirbimas)	20 01 21 01* dienos šviesos lempos	0.215	0.487	0.052	0.464	0.389	0.573	0.172	0.359	4.315
	20 01 23* nebenaudojama įranga, kurioje yra chlorfluorangliavandenilių	7.157	14.738	2.181	18.389	14.324	22.522	14.066	8.042	83.591
	20 01 33* baterijos ir akumuliatoriai, nurodyti 16 06 01, 16 06 02 arba 16 06 03 ir nerūšiuotos baterijos ir akumuliatoriai, kuriuose yra tokių baterijų	0.005	0.059	0.024		0.077	0.071		0.116	1.310
	20 01 34 baterijos ir akumuliatoriai, nenurodyti 20 01 33	0.003				0.013	0.124		0.008	1.106
	20 01 35 01* temperatūros keitimo įranga		0.027	0.020	0.055		0.361	0.069		1.904
	20 01 35 02* ekranai, monitoriai ir įranga, kurioje yra ekranų, kurių paviršiaus plotas didesnis nei 100 cm2	3.494	7.552	2.065	8.347	11.345	15.557	5.663	7.772	85.694
	20 01 35 04* stambi įranga, išskyrus fotovoltines plokštes (pent vienas isorinis matmuo didesnis nei su 50 cm)				2.242		1.884	0.573		6.088
	20 01 35 06* smulki IT ir telekomunikacijų įranga (nė vienas išorinis matmuo neviršija 50 cm)				0.578		0.835	0.314	0.040	4.191
	20 01 36 01 temperatūros keitimo įranga	0.018	0.055							0.248
	20 01 36 04 stambi įranga, išskyrus fotovoltines plokštes (pent vienas isorinis matmuo didesnis nei su 50 cm)	3.831	5.616	1.737	12.054	0.076	26.439	10.763	8.800	115.860
	20 01 36 05 smulki įranga (nė vienas išorinis matmuo neviršija 50 cm)	2.961	7.681	2.191	5.201	2.050	11.778	3.301	5.830	96.033
	20 01 36 06 smulki IT ir telekomunikacijų įranga (nė vienas išorinis matmuo neviršija 50 cm)	0.483	0.877	0.283	0.026	0.767	0.348	0.066	1.262	11.903
	20 01 36 14 Fotovoltinės plokštes	0.580					0.566	0.048	0.027	1.153
	Pavojingos (perdirbimas arba antrinis panaudojimas)	06 04 04* atliekos, kuriose yra gyvsidabrio			0.001	0.017	0.009	0.016	0.002	0.003
13 02 08* kita variklio, pavarų dėžės ir tepamoji alyva		1.696	2.579	0.767	1.798	5.931	11.074	1.986	4.944	67.845
13 05 07* naftos produktų / vandens separatorių tepaluotas vanduo					0.100		0.348	0.027	0.165	4.933
13 08 99* kitaip neapibrėžtos atliekos										0.041
15 01 10* pakuotės, kuriose yra pavojingųjų medžiagų likučių arba kurios yra jomis užterštos				0.048	0.591	0.043	1.157	0.082		1.821
15 01 11* metalinės pakuotės, įskaitant suslėgto oro talpyklas, kuriose yra pavojingųjų kietų poringų rišamųjų medžiagų (pvz., asbesto)				0.021	0.137	0.085	0.223	0.114		0.462
15 02 02* absorbentai, filtrų medžiagos (įskaitant kitaip neapibrėžtus tepalų filtrus), pašluostės, apsauginiai drabužiai, užteršti pavojingosiomis medžiagomis										0.000
16 01 07* tepalų filtrai				0.007	0.005				0.016	0.173
16 01 13* stabdžių skystis			0.005	0.025	0.013	0.033	0.361	0.022	0.013	1.695
16 01 14* aušinamieji skysčiai, kuriuose yra pavojingųjų medžiagų		0.169	0.026	0.065	0.175	0.317	1.212	0.206	0.245	9.512
16 01 21* Kuro, oro filtrai			0.049	0.015	0.018		0.003		0.013	0.073
16 05 06* laboratorinės cheminės medžiagos, kurių sudėtyje yra pavojingųjų medžiagų arba kurios iš jų sudarytos, įskaitant laboratorinių cheminių medžiagų mišinius			0.034	0.037	0.072	0.182	0.529	0.106	0.163	4.631
16 06 01 01* nešiojamieji švino akumuliatoriai						0.004	0.044			0.000
16 06 01 02* automobiliams skirti švino akumuliatoriai						0.200	0.200	0.200	0.200	1.200
20 01 13* tirpikliai			0.200		0.150					0.150
20 01 14* rūgštys										0.150
20 01 27* dažai, rašalai, klėjai ir dervos, kuriuose yra pavojingųjų medžiagų		1.137	0.385	0.466	1.707	3.201	9.298	1.463	1.594	57.025
20 01 29* plovikliai, kuriuose yra pavojingųjų cheminių medžiagų			0.200		0.120	0.200	0.200	0.160	0.180	1.024
Plastikas (perdirbimas)		15 01 02 02 kitos plastikinės pakuotės								
	20 01 39 01 plastikai								12.730	85.320
	20 01 39 99 plastikai	7.640	1.600	6.620	25.940	21.420	34.700	4.260	31.020	295.220
Popierius (perdirbimas)	15 01 01 popieriaus ir kartono pakuotės									0.000
	20 01 01 01 popierius ir kartonas								44.040	373.420
Padangos (perdirbimas arba antrinis panaudojimas)	16 01 03 naudoti nebetinkamos padangos	30.760	64.440		122.460	95.006	116.340	21.340	81.480	1121.380
	15 01 02 02 kitos plastikinės pakuotės (putplastis)	0.160	0.6580	0.026	0.375	0.371	0.547		3.444	22.899
Polistirolas (perdirbimas)	17 02 03 plastikas (putplastis)	0.651	1.6960	0.633	3.740	2.438	6.160	1.646	6.362	34.555
	17 06 05* statybinės medžiagos, turinčios asbesto	57.500	86.980	29.660	224.340	85.660	155.140	33.500	67.880	653.430
Inertinės (statybinės panaudojamos sąvartyne; asbestas šalinamas spec.	17 09 04 mišrios statybinės ir griovimo atliekos, nenurodytos 17 09 01, 17 09 02 ir 17 09 03	284.850	491.840	84.640	469.620	615.660	1022.880	250.440	987.060	14559.010
	20 03 07 didelių gabaritų atliekos (priimta didelių baldų atliekų į DGASA)	118.260	362.520	38.920	807.890	827.040	559.880	565.800	863.760	7438.420
*Didžiosios atliekos	19 12 12 08 kitos mechaninio atliekų (įskaitant medžiagų mišinius) apdorojimo atliekos					412.370			21.700	980.150
Stiklas (perdirbimas)	20 01 02 99 stiklas	11.380	33.9	4.360	31.880	25.620	41.540	12.520	40.240	356.160
	15 01 07 stiklo pakuotės									0.000
Drabužiai (perdirbimas arba antrinis panaudojimas)	20 01 10 drabužiai	0.960	0.85	1.620	4.060		10.140	8.940	2.300	53.410
	20 01 38 Mediena, nenurodyta 20 01 37	20.360	169.140	65.280	146.000	239.060	526.580	123.340	444.800	4661.440
Metalai (perdirbimas)	20 01 40 Metalai	5.280	7.97	3.950	15.610	10.270	21.330	6.720	30.490	237.420
		559.55	1262.164	245.714	1904.174	2374.161	2600.96	1067.909	2677.098	31436.302

	Žaliųjų atliekų tvarkymo vietos	Priimta biologiškai suyrančių atliekų (žaliosios), t							2025 m.
		2018 m.	2019 m.	2020 m.	2021 m.	2022 m.	2023 m.	2024 m.	
1	Nemajūnų 15A, Kaunas	6170,99	7479,60	6485,75	7605,36	8033,45	9.421,27	15.098,82	11.311,33
2	Juozapavos km., Kauno r.	188,55	252,03	355,85	416,93	456,97	648,22	411,480	731,45
3	Zabališkio tvarkymo įrenginiai, Liepų g.16, Zabališkis, Kėdainių r.	651,31	962,88	1638,53	795,04	904,79	1.391,71	1.927,68	2049,31
4	Kauno MBA, Sandraugos g.12, Kaunas	-	-	-	-	-	-	1.875,70	3960,68
	Iš viso:	7.010,85	8.694,51	8.480,13	8.817,33	9.395,21	11.461,20	19.313,69	18.052,77

2.3. Kauno mechaninio atliekų rūšiavimo ir biologiškai skaidžių atliekų kompostavimo įrenginių (Kauno MBA) ir Zabališkio komunalinių atliekų mechaninio-biologinio apdorojimo įrenginių (Zabališkio MAR) eksploatavimas

2015 m. gruodžio mėn. buvo užbaigta Kauno mechaninio atliekų rūšiavimo ir biologiškai skaidžių atliekų kompostavimo įrenginių (Kauno MBA) ir Zabališkio komunalinių atliekų mechaninio-biologinio apdorojimo įrenginių (Zabališkio MAR) statyba (darbų vertė – 33,032 mln. Eur). 85 proc. projekto vertės buvo finansuojama iš Sanglaudos fondo, 15 proc. – iš Kauno RATC lėšų.

Įrenginiuose apdorotų ir perdirbtų atliekų kiekiai pateikiami 7 lentelėje.

Kauno MBA ir Zabališkio MAR suminiai atliekų kiekiai		Atliekų kiekiai							2025 m.
		2018 m.	2019 m.	2020 m.	2021 m.	2022 m.	2023 m.	2024 m.	
1.	Apdorota mišrių komunalinių atliekų, tūkst. tonų	150,58	143,64	142,59	144,83	147,33	147,11	144,95	139,90
2.	Atliekų tvarkytojams (perdirbėjams) perduota paruoštų antrinių žaliavų, tonų*	740,00	1249,24	950,18	1264,48	2224,25	4445,29	5921,96	8802,12
3.	Energijai gaminti perduota degių atliekų, tūkst. tonų**	19,98	19,59	55,94	65,32	58,29	58,22	55,02	54,04
4.	Pervežta energijai gaminti paruoštų degių atliekų į Lapių sąvartyno deginti skirtų ir mišrių komunalinių atliekų terminuoto laikymo aikštele, tonų	-	-	-	-	-	7.062,94	4634,70	6529,28
5.	Į sąvartynus pašalinta perdirbimui ar kitokiam panaudojimui netinkamų atliekų, tūkst. tonų	98,28	84,12	30,10	13,99	11,43	0,41	0	0

* Antrinės žaliavos: PET, HDPE, PP, LDPE, kombinuota pakuotė, juodojo ir spalvotojo metalo, popieriaus ir kartono pakuotė, stiklo pakuotė

** UAB „Fortum Klaipėda“, nuo 2020 m. vasario mėn. UAB „Kauno kogeneracinė jėgainė“.

2025 m. MBA ir MAR įrenginiuose buvo atskirtas rekordinis kiekis antrinių žaliavų 8802 t arba 6,3 proc. nuo priimtų mišrių komunalinių atliekų kiekio. Tai yra didžiausias procentas lyginat su visais Lietuvos RATC.

Nuo 2024 m. į Kauno MBA įrenginius pradėtos vežti Kauno m. ir Jonavos r. savivaldybėse atskirai surinktos maisto ir virtuvės atliekos, o į Zabieliškio MAR įrenginius – Kėdainių r. savivaldybės atskirai surinktos maisto ir virtuvės atliekos. Kauno mieste maisto atliekos pradėtos rinkti nuo 2024 m. rugsėjo 1 d., rugsėjo pabaigoje prisijungė Kėdainiai, Jonava – gruodžio mėn., Kauno rajonas - 2025 m. sausio mėn. Visos į Kauno MBA ir Zabieliškio MAR pristatytos atskirai surinktos maisto ir virtuvės atliekos perduodamos tvarkyti kitiems atliekų tvarkytojams. Atskirai tvarkytojams perduodama ir skysta maisto atliekų frakcija.

8 lentelė

Įrenginio pavadinimas		Priimta maisto ir virtuvės atliekų, t	
		2024 m.	2025 m.
1	Kauno MBA	815,08	2.832,62
2	Zabieliškio MAR	19,7	77,32
Iš viso:		834,78	2.909,94

2025 m. Kauno MBA ir Zabieliškio MAR įrangos techninei priežiūrai išleista 1.745,56 tūkst. Eur.

Nors 2024 m. pasibaigė teisminiai ginčai su Kauno MBA ir Zabieliškio MAR rangovu konsorciumu RTS. Sudegusio vartytuvo remonto išlaidos padalintos Kauno RATC ir rangovui po lygiai – 256 037,66 Eur iš rangovų priteisiant 5 % dydžio metines procesines palūkanas už priteistą sumą, skaičiuojant palūkanas nuo ieškinio priėmimo dienos (2017 08 23) iki teismo sprendimo visiško įvykdymo. Teismo sprendimas įsiteisėjo, atsakovės teismo sprendimo savanoriškai neįvykdė (po Kauno RATC kreipimosi), dalininkai 2025 m. nepriėmė sprendimo dėl teismo sprendimo vykdymo strategijos. Metinės procesinės palūkanos kaupiasi.

2023 m. sausio 13 d. buvo pateiktas ieškinys Kauno MBA ir Zabieliškio MAR statytojams UAB „Autokausta“ ir AS EHITUSFIRMA RAND JA TUULBERG dėl defektų, kurių rangovas nešalino: biologinio apdorojimo pastato stogo įrengimo ne pagal darbo projekto reikalavimus, dėl nestabilių sienų mechaninio rafinavimo, biologinio apdorojimo ir komposto rafinavimo bei brandinimo pastatuose, dėl korozijos Kauno MBA biologinio apdorojimo ir komposto rafinavimo bei brandinimo pastatuose, skruberių patalpose, Zabieliškio MAR biologinio apdorojimo pastate ir skruberio patalpose, netinkamo kelio už Kauno MBA mechaninio rafinavimo pastato ir biologinio apdorojimo pastato įrengimo, dėl nusėdusių pagrindų Kauno MBA mechaninio rafinavimo pastato atliekų priėmimo zonoje ir nesandarios požeminės sklendės vandens atjungimui į Kauno MBA. Ieškinio suma – 4.319.889,75 Eur. 2023 m. dalį defektų (biologinio apdorojimo pastato stogo, nusėdusių pagrindų mechaninio rafinavimo pastato atliekų priėmimo zonoje, požeminės sklendės) rangovas UAB „Autokausta“ pašalino, dėl jų buvo pasirašyta taikos sutartis, dėl likusių defektų vyksta teisminis procesas, teismo ekspertai pateikė išvadą, prasidėjo ekspertų apklausa, kuri turi baigtis 2026 m. pradžioje numatytuose teismo posėdžiuose.

2025 m. UAB StalCorp neįvykdžius įsipareigojimo įrengti triukšmo užtvarų Kauno MBA teritorijoje, Kauno RATC vienašališkai nutraukė sutartį dėl esminio pažeidimo ir įtraukė tiekėją į nepatikimų tiekėjų sąrašą. UAB StalCorp padavė ieškinį teismui dėl Kauno RATC nutrauktos sutarties ir rangovo įtraukimo į nepatikimus tiekėjų sąrašus. 2025 m. UAB StalCorp neįvykdžius įsipareigojimo įrengti triukšmo užtvarų Kauno MBA teritorijoje, Kauno RATC vienašališkai nutraukė sutartį dėl esminio pažeidimo ir įtraukė tiekėją į nepatikimų tiekėjų sąrašą. UAB StalCorp padavė ieškinį teismui dėl Kauno RATC nutrauktos sutarties ir rangovo įtraukimo į nepatikimus tiekėjų sąrašus. 2025 m. vyko teisminis procesas, kuris 2026 m. pradžioje pasibaigė taikos sutartimi.

Nuo 2017 m. lapkričio 2 d. UAB „Autokausta“ įsipareigojo visa apimtimi vykdyti Konsorciumo RTS įsipareigojimus teikiant Kauno MBA ir Zabieliškio MAR įrangos priežiūros paslaugas likusiam Priežiūros sutarties terminui. Nuo 2021 m. pasibaigus sutarčiai su UAB „Autokausta“ dėl įrenginių priežiūros paslaugų, įrenginių priežiūrą perėmė ir toliau vykdo Kauno RATC. Kauno RATC sudaro tiesiogines sutartis su įrangos atsarginių dalių tiekėjais, ko pasekoje įrenginių priežiūros ir remonto darbai vykdomi racionaliai naudojant lėšas ir maksimaliai užtikrinant savalaikį techninį aptarnavimą.

Sprendžiant Kauno MBA kvapų problemą Kauno RATC aktyviai bendravo su pareiškėjais ir valstybinėmis institucijomis. Atliekų apdorojimo įmonė suprojektuota taip, kad iš technologinio proceso kvapai į aplinką nepatektų. Be to, Kauno MBA teritorija yra nuolat valoma, vykdoma nuolatinė graužikų ir vabzdžių kontrolė, diegiamos naujos kvapų valdymo priemonės, prižiūrimi technologiniai procesai bei įrenginiai.

Nuo 2016 m. vykdomas paruoštas ir nuolat atnaujinamas Kauno RATC Veiksmų planas. Vykdomi padidinti oro valymo įrenginių stebėjimas ir priežiūra, atliktas kvapų sklaidos modeliavimas. Atliekama nuolatinė įrenginių techninė priežiūra ir remontas, siekiant, kad įrenginiai veiktų sklandžiai automatinio būdu, be sustojimų ar kitų nenumatytų trikdžių. Biologinio apdorojimo pastate sistemingai testuojama oro padavimo į kompostuojamos medžiagos kaupus (ventiliavimo) sistemos automatinio reguliavimo vožtuvų ir jų daviklių būklė. Siekiama, kad kaupų aeravimas vyktų sklandžiai ir tolygiai, taip išvengiant medžiagos užsistovėjimo rizikos (ypač įmonės ne darbo metu). Nuo 2016 m. liepos pradžios į biofiltrą pagal poreikį purškiamas probiotikų turintis preparatas. Esant poreikiui probiotikas purškiamas ir ant sandėliuojamų atliekų.

2025 m. pakeista abiejų biofiltrų įkrova, naudojami inovatyvūs biopreparatai, pagal poreikį atnaujinami automatiniai segmentiniai ir greitaeigiai klostiniai vartai, vykdomi biologinio cecho aerobinio kompostavimo tranšėjų įkrovos keitimo darbai, atlikti abiejų skruberių vidaus profilaktiniai darbai, pagal poreikį valomi vamzdiniai po biologinio apdorojimo tranšėjomis. Atlikti komposto brandinimo ir rafinavimo pastato atnaujinimo ir pastogės uždengimo rangos darbai, įrengta atskirai surinktų maisto atliekų perkrovimo vieta su talpomis skystai atliekų frakcijai surinkti. Siekiant mažinti nemalonių kvapų ir dulkių susidarymą įdiegta atskirtos bioskaidžios frakcijos (prieš nukreipiant į biologinio apdorojimo pastatą) ir atskirai priimamų maisto atliekų apdorojamo probiotiniais preparatais sistema. Šiltuoju metų sezonu antrinės žaliavos, laikinai laikomos įrenginių teritorijoje (kieme), periodiškai purškiamos probiotikais, nemalonių kvapų prevencijai. Atliekamos investicijos ir darbai duoda rezultatų.

Siekiant įvertinti biologinio apdorojimo pastato stogą atliktos papildomos ekspertizės, nustatyta bloga stogo būklė, būtinas stogo pakloto remontas. 2025 m. dėl korozijos atititrūko biologinio apdorojimo pastato stogo įlajos, jos buvo tvirtintos, siekiant stabilizuoti pastato būklę.

2025 m. Kauno MBA teritorijoje siekiant mažinti galimus paviršinės taršos šaltinius uždengti bokasai antrinių žaliavų laikymui. Optimizuojant darbų vykdymo efektyvumą, įrengtos papildomos svarstyklės mechaninio rafinavimo pastate išrūšiuotoms antrinėms žaliavoms pasverti.

2025 m. atliekos, turinčios energetinę vertę, buvo tiekiamos UAB „Kauno kogeneracinė jėgainė“ energijai gauti. 2025 m. tokių atliekų buvo sutvarkyta 54.040,420 tonų.

2025 m. pakeistas Kauno MBA TIPK leidimas.

2025 metais pabaigtos PAV procedūros.

Teisminis ginčas dėl privalomojo nurodymo įvykdymo (Aplinkos apsaugos departamentas laiko, kad privalomasis nurodymas neįvykdytas, nes 4 (keturių) išmetamų į aplinkos orą teršalų, t. y. benzeno, etilbenzeno, ksileno ir stireno, normatyvai (jų ribos), numatyti TIPK leidime, nėra pasiekti, nes jie yra netinkamai išmatuoti ar įvertinti, t. y. vertė buvo žemiau metodo nustatymo ribos.) procesas pasibaigė taikos sutartimi.

2025 m. stiprinta Kauno MBA ir Zabieliškio MAR atitiktis priešgaisrinės saugos reikalavimams, organizuotos bendros pratybos su PAGD specialistais. Atliktas tarpinstitucinis patikrinimas, kurio metu Kauno RATC objektai įvertinti gerai (dar du RATC įvertinti gerai, kiti prasčiau), pasiūlytos priemonės veiklos vykdymo saugai didinti.

2.4. Kitų Kauno RATC dalininkų funkcijų ir užduočių vykdymas

2.4.1. Visuomenės informavimas ir švietimas

Edukacinė veikla. 2025 m. Kauno RATC, siekdamas didinti ekskursijų įvairiuose įstaigos objektuose ir edukacinių užsiėmimų apimtį, suorganizavo 115 įtraukiosios veiklos renginių – ekskursijų ir edukacijų. Tęsiant 2024 m. pradėtą veiklą, 2025 m. toliau platintas buityje susidarančių pavojingų atliekų rūšiavimo vadovas. Siekiant didinti „Atiduotuvii“ žinomumą, naudotas sukurtas atiduotuvii logotipas, o informacijos sklaidai parengtas plakatas, kuris, atsižvelgiant į regiono specifiką, buvo išplatintas viešosioms įstaigoms – bibliotekoms, bendruomenių centrams, seniūnijoms, kultūros centrams, švietimo įstaigoms ir kitoms vietos bendruomenės telkiančioms organizacijoms.

2025 m. taip pat atnaujinta Kauno RATC interneto svetainė, kurioje išsamiai pateikiama informacija apie atliekų rūšiavimą, o atskiroje rubrikoje – apie buityje susidarančių pavojingų atliekų tvarkymą. Šioje rubrikoje gyventojams aiškinama kaip atpažinti pavojingas atliekas, pateikiama

informacija apie buitinės chemijos pavojingumą ir jos rūšiavimą bei vaistų tvarkymą, o turinys nuolat pildomas ir atnaujinamas, remiantis 2024 m. parengtu pavojingų atliekų rūšiavimo vadovu.

Taip pat 2025 m. parengti ir išleisti du teminiai leidiniai: leidinys apie Kauno RATC edukacines veiklas, pristatantis ekskursijas, edukacijas ir „Atiduotuvių kiemo“ renginius, bei leidinys apie sezoninių atliekų tvarkymą „Atliekų tvarkymo sezonas: rudo–žiema“, kuriame pateikiama informacija, kaip teisingai tvarkyti šiais sezonais susidarantį atliekas.

Renginiai. Siekiant regionų gyventojus supažindinti su Kauno RATC veikla, atsakingo vartojimo principais ir teisingu atliekų rūšiavimu, buvo organizuoti nemokami „Atiduotuvių kiemo“ renginiai, kurių metu bendruomenėms pristatytas stalo žaidimas apie atliekų rūšiavimą „Ekomonstriukai“. Iš viso suorganizuota 13 tokių renginių: 2 - Kauno mieste, 4 - Kauno rajone, 1 - Jonavoje, 3 - Kaišiadorių rajone, 2 - Raseiniuose ir 1 - Kėdainiuose.

Bendradarbiavimai. Kauno RATC buvo vienas iš projekto partnerių su kitais šalies regioniniais atliekų tvarkymo centrais projekto „Atliekų kultūra“ egzamine. Penktus metus iš eilės prisidėjome prie projekto viešinimo, klausimų rengimo. Įsteigti prizai bei apdovanoti geriausiai pasirodę Kauno regiono dalyviai.

Konferencijos ir komandiruotės. Kauno RATC darbuotojai dalyvavo dvidešimt dvejose tiek nacionalinio lygmens, tiek tarptautinio lygmens įvairių forumų, konferencijų, mokymų, diskusijų, kuriuose ne tik dalyvauta įgyti patirties, tačiau ir dalintasi savo žiniomis, kompetencijomis bei patirtimis. Direktorius skaitė pranešimus Latvijos, Lietuvos konferencijose.

Apklausa. Siekiant visapusiškai įvertinti Kauno regiono gyventojų, bendruomenių ir kitų suinteresuotų šalių požiūrį į atliekų tvarkymą bei Kauno RATC veiklas, iš viso buvo atlikta 10 atskirų apklausų. Keturios iš jų buvo vykdytos „Atiduotuvių kiemo“ renginių metu ir skirtos išsiaiškinti, kaip gyventojai vertina savo žinias ir informuotumą pavojingų bei maisto atliekų tvarkymo srityse, kaip supranta atliekų surinkimo aikštelių veiklą ir kaip vertina Kauno RATC vykdomas švietėjiškas bei edukacines veiklas. Šių apklausų tikslas – nustatyti gyventojų informuotumo lygį, identifikuoti žinių spragas ir įvertinti, kurios atliekų tvarkymo temos reikalauja didesnio dėmesio švietimo srityje. Likusios šešios apklausos apėmė dvi 2025 m. atliktas Kauno regiono gyventojų ir bendruomenių apklausas, kuriomis buvo siekiama įvertinti jų išitraukimo į Kauno RATC veiklas rodiklius, atskleidžiančius dalyvavimo edukacinėse veiklose intensyvumą, pasitikėjimą įstaigos iniciatyvomis ir ilgalaikį šių veiklų poveikį gyventojų elgsenai bei kasdieniams atliekų tvarkymo sprendimams taip pat keturias pasitenkinimo Kauno RATC veikla apklausas, skirtas įvertinti darbuotojų, Kauno regiono gyventojų, dalininkų ir kitų suinteresuotų šalių pasitenkinimo lygį, jų požiūrį į įstaigos veiklos kryptis, teikiamų paslaugų kokybę bei Kauno RATC vaidmenį regioninėje atliekų tvarkymo sistemoje.

Facebook. Visus metus Facebook paskyroje nuolat buvo atnaujinama gyventojams aktuali informacija atliekų rūšiavimo/tvarkymo tematika (101 įrašas). Kauno RATC internetiniame puslapyje paskelbta 51 naujiena, gyventojams aktuali informacija atliekų rūšiavimo/tvarkymo tematika. Žiniasklaidoje pasirodė 113 publikacijų (įskaitant įstaigos vadovo, specialistų komentarus), 11 TV reportažai apie Kauno RATC veiklą bei 100 radijo transliacijų apie Kauno RATC „Atiduotuvių“ iniciatyvą.

Išvykos. Suorganizuota 15 Kauno RATC atstovų pažintinių išvykų sužinoti naujoves ir pasisemti gerosios praktikos iš atliekų tvarkymo įrenginių veikiančių tiek Lietuvoje, tiek užsienyje.

2.4.2. Viešieji pirkimai

2025 m. Kauno RATC įvykdytų viešųjų pirkimų vertė viršijo 11,9 mln. Eur (be PVM).

Įvykdytų viešųjų pirkimų dinamika 2021-2025 m.

					9 lentelė
Sudaryta sutarčių	2021 m.	2022 m.	2023 m.	2024 m.	2025 m.
Vertė Eur (be PVM)	10.321.808,20	22.557.694,43	9.439.691,69	17.354.254,45	11.920.695,53
Kiekis	664	787	832	978	1103

2025 m. įvykdytų viešųjų pirkimų, po kurių sudarytos sutartys, detalizacija:

10 lentelė

2025 m. įvykdyti viešieji pirkimai	Sutarčių skaičius	Vertė Eur (be PVM)
Atviri (tarptautinės vertės) ir supaprastinti atviri konkursai	42	8.209.886,16
Kauno miesto centralizuotai įvykdyti pirkimai	2	576.463,36
Pirkimai per CPO LT	5	302.219,50
Mažos vertės pirkimai, sudarius sutartis raštu	137	1.619.406,19
Mažos vertės pirkimai žodžiu	917	1.212.720,32
Iš viso per 2025 m.	1103	11.920.695,53

2025 m. atvirų (tarptautinės vertės) konkursų sudarytos sutartys:

11 lentelė

Eil. Nr.	Sutarties pavadinimas	Vertė Eur (be PVM)
1	Biologiškai skaidžių virtuvių ir valgyklų atliekų tvarkymo paslaugos	900.000,00
2	Būgninio komposto sijotuvo pirkimas	217.800,00
3	Kauno MBA mentinių separatorių remonto paslaugos	239.892,60
4	Pavojingų atliekų surinkimo ir sutvarkymo paslaugos	360.000,00
5	Vidaus kelio (I ruožas) statybos rangos darbai	273.194,05
6	Dviejų teleskopinių krautuvų pirkimas	267.000,00
7	Kauno MBA Steinart UniSort plastikų atskyrimo ir rūšiavimo įrenginių programinės įrangos atnaujinimo paslaugos	455.572,06
8	Stoginės komposto gamybai rangos darbų su projekto parengimu pirkimas	768.593,00
9	Biologiškai skaidžių virtuvių ir valgyklos atliekų transportavimo paslaugos	150.000,00
10	Atliekų smulkinimo paslaugos	370.000,00
11	Technikos nuomos su operatoriumi ir kuru Zabieliškio sąvartyne paslaugos	633.240,00
12	Kauno MBA ir Zabieliškio MAR automatinių stoglangių keitimo darbai	184.696,00
13	Kauno MBA automatizuotų valdymo sistemų aptarnavimo ir priežiūros paslaugos	300.000,00
14	Kauno MBA pastatų konstrukcijų remonto darbai	441.937,00
15	Įvairių plastiko atliekų iš DGASA išvežimo ir sutvarkymo paslaugos	125.000,00
16	Atliekų smulkintuvo pirkimas	398.400,00

2.4.1. Įstaigos veiklos planavimas

2024 m. buvo parengtas ir 2024 m. gruodžio 18 d. dalininkų patvirtintas Įstaigos 2024-2028 m. strateginis veiklos planas. Strateginis veiklos planas skirtas Įstaigai numatyti efektyvų finansinių, žmogiškųjų, technologinių ir kitų išteklių valdymą, bei planuoti juos penkerių metų laikotarpyje.

III. ĮSTAIGOS FINANSAVIMO KLAUSIMŲ SPRENDIMAS

Kauno RATC 2025 metų pradžioje dirbo 106, o metų pabaigoje - 104 darbuotojai. Kauno RATC veikla buvo finansuojama vadovaujantis 2025 m. vasario 14 d. Valdybos posėdyje suderintu ir 2025 m. vasario 14 d. Kauno RATC direktoriaus įsakymu Nr. 25-16 patvirtintu 2025 m. biudžetu ir investiciniu planu, kurie metų eigoje buvo tikslinti. Biudžete 2025 metams numatyta 19.061,67 tūkst. Eur išlaidų ir 4.686,97 tūkst. Eur investicijų. Faktinės 2025 m. Kauno RATC sąnaudos sudarė 18.658,62 tūkst. Eur.

Kauno RATC atsiskaitomosiose sąskaitose 2025-12-31 dieną buvo 4.496.097,93 Eur (t.sk. lėšos pagal Rangos sutartį kaip sulaikomų pinigų garantija dėl Kauno MBA ir Zabieliškio MAR gamyklose esančių įrenginių netinkamo veikimo - 1.087.647,98 Eur), o grynieji pinigai sudarė 1.000,77 Eur.

Lėšos, kaupiamos sąvartynų uždarymui (4.900.355,10 Eur), padėtos į 12 mėn. terminuotus indėlius ir įsigyti 12 mėn. vertybiniai popieriai - gynybos obligacijos.

- ankstesnių laikotarpių perviršio dalis (1.577.820,00 Eur), padėta į 6 mėn. terminuotus indėlius.

3.1. Įstaigos gautos lėšos ir jų šaltiniai

Per 2025 m. gautų pajamų už paslaugas, parduotas prekes ir kitą veiklą duomenys pateikiami 12 lentelėje.

12 lentelė

Eil. Nr.	Pajamų pavadinimas	Ekonominės klasifikacijos straipsnis	Faktinės 2025 m. pajamos
	PAJAMOS IŠ VISO, IŠ JŲ:		18 970 666,50
1	Sąvartynai iš viso, iš jų:		2 074 010,15
1.1.	<i>Pajamos už suteiktas paslaugas Lapių sąvartynas</i>	1.4.2.1.1.	1 665 144,06
1.2.	<i>Pajamos už suteiktas paslaugas Zabieliškio sąvartynas</i>	1.4.2.1.1.	408 866,09
2	Kauno MBA ir Zabieliškio MAR iš viso:	-	15 221 065,18
2.1.	<i>Pajamos už komunalinių atliekų priėmimą į Kauno MBA</i>	1.4.2.1.1.	13 989 644,07
2.2.	<i>Pajamos už komunalinių atliekų priėmimą į Zabieliškio MAR</i>	1.4.2.1.1.	1 231 421,11
3	Pajamos už žaliųjų atliekų tvarkymą	1.4.2.1.1.	41 198,66
4	Pajamos nuo elektros ir šilumos energijos pardavimo iš Lapių sąv. I, II ir III kaupimo laukų biodujų	1.4.2.1.1.	69 247,45
5	Pajamos už pakuočių atliekų tvarkymą (MBA ir MAR)	1.4.2.1.1.	319 755,09
6	Pajamos už APA eksploatavimą	1.4.2.1.1.	21 268,40
7	Pajamos už parduotas antrines žaliavas ir naudotas atliekas DGASA	1.4.2.1.1.	193 630,57
8	Pajamos už parduotas išrūšiuotas antrines žaliavas ir naudotas atliekas MBA ir MAR	1.4.2.1.1.	307 799,02
9	Pajamos už parduotą kompostą, žolės masę, nelikvidinę medieną	1.4.2.1.1.	34 604,44
10	Apskaičiuotas mokestis už turto nuomą (pajamos už Lapių s. II kaupo nuomą)	1.4.2.1.2.	250 200,00
11	Palūkanos už terminuotus indėlius (finansinė investicinė veikla)	1.4.1.1.1	154 822,24
12	Pelnas iš ilgalaikio materialiojo turto pardavimo	1.4.2.1.7.	595,05
13	Kitos pajamos	1.4.2.1.7.	271 052,25
14	Apskaičiuotos pajamos už parduotas prekes (TT)	1.4.2.1.1.	1 532,72
15	Pajamos už viršnormatyvinių atliekų (be asbesto) priėmimą į APA (<i>nauja eilutė</i>)	1.4.2.1.1.	155,13
16	Pajamos už viršnormatyvinių atliekų (su asbestu) priėmimą į APA (<i>nauja eilutė</i>)	1.4.2.1.1.	9 730,15

Atskirai paaiškinamas finansinės ir investicinės veiklos rezultatas – 149.345,46 Eur:

FINANSINĖS IR INVESTICINĖS VEIKLOS REZULTATAS	149 345,46
--	-------------------

Finansinės ir investicinės veiklos pajamos (palūkanos už terminuotus indėlius 154.822,24 Eur; baudų ir delspinigių pajamos už pavėluotus mokėjimus 32.784,84 Eur)	187 607,08
Finansinės ir investicinės veiklos sąnaudos - tai baudų ir delspinigių bei neigiamos valiutos kurso pasikeitimo įtakos sąnaudos.	38 261,62

Informacija apie kiekvieną reikšmingą per ataskaitinius metus sudarytą sandorį pateikiama 1 priede, o su susijusiomis šalimis sudarytus sandorius - 2 priede.

2025 m. įstaigos veikos rezultatas – 1.448.888,26 Eur perviršis (pelnas).

Teigiamą įstaigos veiklos rezultatą įtakojo ženkliai (48,64 %) išaugę atliekų tvarkytojams (perdirbėjams) parduotų paruoštų antrinių žaliavų kiekiai. 2025 m. lyginant su 2024 m. pajamos už antrinių žaliavų pardavimus išaugo 294,8 tūkst. Eur.

Atliekų priėmimo į sąvartynus 2025 m. pajamos lyginant su 2024 m. išaugo 598,48 tūkst. Eur.

3.2. 2025 m. biudžeto vykdymas

Įstaigos direktoriui darbo užmokesį nustato visuotinis dalininkų susirinkimas. Vadovų darbo užmokesčio ir kitų išmokų išlaidos per 2025 m. pateikiamos 1 priede.

2025-04-30 d. visuotinio dalininkų susirinkimo sprendimu Nr. D25-3-4 patvirtintas direktoriaus atlyginimo dydis, kur nustatytas pareiginės algos koeficientas 3,32 taikant Lietuvos Respublikos Seimo nustatytą pareiginės algos bazinį dydį laikotarpiui nuo 2025 m. gegužės 1 d. iki 2026 m. balandžio 30 d.

Išlaidų Kauno RATC kolegialiam organui - Valdybai – darbo užmokesčio forma ar kitomis išmokomis nebuvo. Išlaidų išmokoms su Kauno RATC dalininkais susijusiems asmenims taip pat nebuvo.

2025 m. įstaigos faktinės išlaidos sudarė 18.658,62 tūkst. Eur, iš jų darbo užmokesčiui su mokesčiais – 2.994,43 tūkst. Eur (įvertinus priskaičiuotas atostoginių kaupinių sumas).

Sąnaudos valdymo išlaidoms per 2025 m. sudaro 1.177,2 tūkst. Eur, tai sudaro **6,3 proc.** visų įstaigos išlaidų.

13 lentelė

Eil. Nr.	Sąnaudų pavadinimas	Ekonominės klasifikacijos straipsnis	Patvirtinta 2025 m. išlaidų sąmata	Faktinės išlaidos	Skirtumas (planas – faktas)
	SAŃAUDOS IŠ VISO, IŠ JŲ:	-	19 061 665,69	18 658 618,91	403 046,79
1	Darbo užmokesčio ir socialinio draudimo sąnaudos	2.1.	3 307 029,69	2 994 431,09	312 598,60
2	Nusidėvėjimo ir amortizacijos sąnaudos	2.2.1.1.1.30	915 000,00	722 541,05 *	192 458,95
3	Administracijos sąnaudos	-	2 314 880,00	1 698 654,18	616 225,82
3.1	Komunalinių paslaugų ir ryšių sąnaudos	2.2.1.1.1.05. 2.2.1.1.1.20.	13 960,00	11 765,02	2 194,98
3.2	Komandiruočių sąnaudos	2.2.1.1.1.11.	21 605,00	21 603,66	1,34
3.3	Transporto sąnaudos	2.2.1.1.1.06.	38 095,00	21 655,68	16 439,32
3.4	Kvalifikacijos kėlimo sąnaudos	2.2.1.1.1.16.	10 000,00	9 621,93	378,07
3.5	Paprastojo remonto ir eksploataavimo sąnaudos	2.2.1.1.1.15.	1 000,00	247,00	753,00
3.6	Sunaudotų atsargų savikaina	2.2.1.1.1.30.	26 600,00	11 745,27	14 854,73
3.7	Nuomos sąnaudos	2.2.1.1.1.14.	16 320,00	16 266,00	54,00
3.8	Reprezentacinės sąnaudos	2.2.1.1.1.22.	4 000,00	2 340,57	1 659,43

3.9	Kitų paslaugų sąnaudos	2.2.1.1.1.17. 2.2.1.1.1.21. 2.2.1.1.1.30.	565 900,00	554 099,83	11 800,17
3.10	Veiklos mokesčių sąnaudos	2.8.1.1.1.	637 400,00	602 086,63	35 313,37
3.11	Sąvartynų pagrindinės veiklos kitos sąnaudos	2.2.1.1.1.30.	104 100,00	49 823,92	54 276,08
3.12	Finansinės ir investicinės veiklos sąnaudos	2.8.1.1.1.	49 500,00	38 261,62	11 238,38
3.13	Atidėjinių sąnaudos	2.2.1.1.1.30.	825 000,00	357 784,65	467 215,35
3.14	Parduotų atsargų savikaina	2.2.1.1.1.30.	1 400,00	1 352,40	47,60
4	Biologiškai skaidžios/ Maisto ir virtuvės (MVA) atliekų tvarkymas	-	335 000,00	306 042,34	28 957,66
4.1	Biologiškai skaidžių/ Maisto ir virtuvės (MVA) atliekų tvarkymas	2.2.1.1.1.30.	265 000,00	254 682,34	10 317,66
4.2	Biologiškai skaidžių/ Maisto ir virtuvės (MVA) atliekų transportavimas	2.2.1.1.1.30.	55 000,00	48 057,00	6 943,00
4.3	Biologiškai skaidžių/ Maisto ir virtuvės (MVA) atliekų apdorojimo ūkiniu ir kitų paslaugų sąnaudos	2.2.1.1.1.30.	15 000,00	3 303,00	11 697,00
5	Uždarytų sąvartynų eksploatavimo išlaidos	-	49 000,00	47 936,80	1 063,20
5.1	Uždarytų sąvartynų kitų paslaugų sąnaudos	2.2.1.1.1.30.	2 000,00	1 900,00	100,00
5.2	Aplinkos priežiūros paslaugos	2.2.1.1.1.30.	6 150,00	6 145,56	4,44
5.3	Sąvartynų monitoringas	2.2.1.1.1.30.	22 200,00	22 154,70	45,30
5.4	Filtrato tvarkymas	2.2.1.1.1.30.	18 650,00	17 736,54	913,46
6	Sąvartynų eksploatavimo išlaidos, iš jų:	-	1 243 455,00	1 202 764,04	40 690,96
6.1	Lapių sąvartynas	-	847 860,00	846 723,34	1 136,66
6.1.1	Komunalinių paslaugų ir ryšių sąnaudos	2.2.1.1.1.05. 2.2.1.1.1.20.	905,00	878,31	26,69
6.1.2	Kvalifikacijos kėlimo sąnaudos	2.2.1.1.1.16.	500,00	478,29	21,71
6.1.3	Paprastojo remonto ir eksploatavimo sąnaudos	2.2.1.1.1.15.	1 345,00	1 340,00	5,00
6.1.4	Sunaudotų atsargų savikaina	2.2.1.1.1.30	5 450,00	5 179,05	270,95
6.1.5	Nuomos sąnaudos	2.2.1.1.1.14.	285,00	283,06	1,94
6.1.6	Kitų paslaugų sąnaudos	2.2.1.1.1.30	839 375,00	838 564,63	810,37
6.2	Zabališkio sąvartynas	-	395 595,00	356 040,70	39 554,30
6.2.1	Komunalinių paslaugų ir ryšių sąnaudos	2.2.1.1.1.05. 2.2.1.1.1.20.	29 970,00	29 227,41	742,59
6.2.2	Kvalifikacijos kėlimo sąnaudos	2.2.1.1.1.16.	500,00	25,52	474,48
6.2.3	Paprastojo remonto ir eksploatavimo sąnaudos	2.2.1.1.1.15.	41 550,00	40 037,33	1 512,67
6.2.4	Sunaudotų atsargų savikaina	2.2.1.1.1.30	3 360,00	2 987,93	372,07
6.2.5	Nuomos sąnaudos	2.2.1.1.1.14.	184 190,00	184 151,92	38,08
6.2.6	Kitų paslaugų sąnaudos	2.2.1.1.1.30	136 025,00	99 610,59	36 414,41
7	DGASA, ŽAKA, PS	-	2 549 430,00	2 355 297,55	194 132,45
7.1	DGASA, ŽAKA	-	2 282 200,00	2 106 477,69	175 722,31
7.1.1	Komunalinių paslaugų ir ryšių sąnaudos	2.2.1.1.1.05. 2.2.1.1.1.20.	51 380,00	50 125,77	1 254,23
7.1.2	Transporto sąnaudos DGASA	2.2.1.1.1.06.	7 890,00	7 226,06	663,94

7.1.3	Kvalifikacijos kėlimo sąnaudos	2.2.1.1.1.16.	10 185,00	8 581,60	1 603,40
7.1.4	Paprastojo remonto ir eksploataavimo sąnaudos	2.2.1.1.1.15.	17 035,00	14 391,66	2 643,34
7.1.5	Sunaudotų atsargų savikaina	2.2.1.1.1.30.	76 815,00	75 523,96	1 291,04
7.1.6	Nuomos sąnaudos	2.2.1.1.1.14.	20 550,00	17 692,16	2 857,84
7.1.7	Kitų paslaugų sąnaudos	2.2.1.1.1.30.	2 098 255,00	1 932 863,10	165 391,90
7.1.7.1	DGASA	-	2 032 325,00	1 881 134,57	151 190,43
7.1.7.1.1	Kitų paslaugų sąnaudos	2.2.1.1.1.30.	0,00	0,00	0,00
7.1.7.1.2	Smulkių ūkinių ir kitų paslaugų sąnaudos	2.2.1.1.1.30.	21 165,00	19 985,08	1 179,92
7.1.7.1.3	Atliekų tvarkymo ir išvežimo paslaugų sąnaudos	2.2.1.1.1.30.	1 628 935,00	1 525 599,35	103 335,65
7.1.7.1.4	Atliekų deginimo ir transportavimo deginimui sąnaudos	2.2.1.1.1.30.	361 000,00	314 419,12	46 580,88
7.1.7.1.5	Draudimo paslaugų sąnaudos	2.2.1.1.1.30.	21 225,00	21 131,02	93,98
7.1.7.2	ŽAKA	-	65 930,00	51 728,53	14 201,47
7.1.7.2.1	Kitų paslaugų sąnaudos	2.2.1.1.1.30.	37 300,00	27 897,87	9 402,13
7.1.7.2.2	Smulkių ūkinių ir kitų paslaugų sąnaudos	2.2.1.1.1.30.	22 800,00	18 055,24	4 744,76
7.1.7.2.3	Draudimo paslaugų sąnaudos	2.2.1.1.1.30.	5 830,00	5 775,42	54,58
7.1.8	Pagrindinės veiklos kitos sąnaudos	2.2.1.1.1.30.	800,00	0,00	800,00
7.1.9	Parduotų naudotų atliekų savikaina (DGASA, ŽAKA)	2.2.1.1.1.30.	90,00	73,38	16,62
7.2	Perkrovimo stotys (PS)	-	267 230,00	248 819,86	18 410,14
7.2.1	Paprastojo remonto ir eksploataavimo sąnaudos	2.2.1.1.1.15.	7 485,00	6 665,25	819,75
7.2.2	Sunaudotų atsargų savikaina	2.2.1.1.1.30.	37 500,00	36 022,98	1 477,02
7.2.3	Nuomos sąnaudos	2.2.1.1.1.14.	49 045,00	49 003,45	41,55
7.2.4	Kitų paslaugų sąnaudos	2.2.1.1.1.30.	173 200,00	157 128,18	16 071,82
8	KAUNO MBA	-	7 369 731,00	7 318 127,74	51 603,26
8.1	Komunalinių paslaugų ir ryšių sąnaudos	2.2.1.1.1.05. 2.2.1.1.1.20.	583 440,00	583 277,27	162,73
8.2	Kvalifikacijos kėlimo sąnaudos	2.2.1.1.1.16.	3 200,00	3 191,43	8,57
8.3	Paprastojo remonto ir eksploataavimo sąnaudos	2.2.1.1.1.15.	0,00	0,00	0,00
8.4	Įrangos techninės priežiūros paslaugos	2.2.1.1.1.15.	1 601 950,00	1 601 935,73	14,27
8.5	Kitas remontas ir eksploataavimas (IT remontas ir kt.)	2.2.1.1.1.15.	218 100,00	214 091,52	4 008,48
8.6	Sunaudotų atsargų savikaina	2.2.1.1.1.30.	315 750,00	310 806,30	4 943,70
8.7	Nuomos sąnaudos	2.2.1.1.1.14.	1 018 141,00	1 018 102,28	38,72
8.8	Kauno MBA Kitų paslaugų sąnaudos	2.2.1.1.1.30.	3 478 650,00	3 436 599,66	42 050,34
8.8.1	Atliekų deginimo ir transportavimo deginimui sąnaudos	2.2.1.1.1.30.	2 828 990,00	2 828 933,16	56,84
8.8.2	Smulkių ūkinių ir kitų paslaugų sąnaudos	2.2.1.1.1.30.	649 660,00	607 666,50	41 993,50
8.9	Draudimo paslaugų sąnaudos	2.2.1.1.1.30.	150 410,00	150 048,85	361,15
8.10	Parduotų naudotų atliekų iš MBA savikaina	2.2.1.1.1.30.	90,00	74,70	15,30
9	ZABIELIŠKIO MAR	-	978 140,00	894 723,48	83 416,52
9.1	Komunalinių paslaugų ir ryšių sąnaudos	2.2.1.1.1.05. 2.2.1.1.1.20.	69 250,00	67 869,83	1 380,17

9.2	Kvalifikacijos kėlimo sąnaudos	2.2.1.1.1.16.	2 000,00	1 864,97	135,03
9.3	Paprastojo remonto ir eksploataavimo sąnaudos	2.2.1.1.1.15.	0,00	0,00	0,00
9.4	Įrangos techninės priežiūros paslaugos	2.2.1.1.1.15.	163 000,00	143 623,48	19 376,52
9.5	Kitas remontas ir eksploatavimas (IT remontas ir kt.)	2.2.1.1.1.15.	129 825,00	90 546,72	39 278,28
9.6	Sunaudotų atsargų savikaina	2.2.1.1.1.30.	32 315,00	27 893,48	4 421,52
9.7	Nuomos sąnaudos	2.2.1.1.1.14.	194 350,00	191 596,77	2 753,23
9.8	Zabališkio MAR Kitų paslaugų sąnaudos	2.2.1.1.1.30.	348 100,00	332 695,13	15 404,87
9.8.1	Atliekų deginimo ir transportavimo deginimui sąnaudos	2.2.1.1.1.30.	306 000,00	299 086,31	6 913,69
9.8.2	Smulkių ūkinių ir kitų paslaugų sąnaudos	2.2.1.1.1.30.	42 100,00	33 608,82	8 491,18
9.9	Zabališkio MAR atliekų transportavimo į Lapių sąv. laikino atliekų saugojimo aikštelę sąnaudos	2.2.1.1.1.30.	0,00	0,00	0,00
9.10	Draudimo paslaugų sąnaudos	2.2.1.1.1.30.	35 600,00	35 433,97	166,03
9.11	Parduotų naudotų atliekų iš MAR savikaina	2.2.1.1.1.30.	10,00	2,41	7,59
9.12	Transporto sąnaudos MAR	2.2.1.1.1.06.	3 690,00	3 196,72	493,28

* Nusidėvėjimo sąnaudos sumažintos 1 118 100,64 Eur, t.y. nusidėvėjimo suma pagal panaudotas finansavimo pajamas iš projektų.

IV. ĮSTAIGOS ĮSIGYTAS IR PERLEISTAS ILGALAIKIS TURTAS

Likutinė ilgalaikio turto vertė 2025-01-01 buvo – **12.961.010,96 Eur.**

Iš viso per 2025 m. naujai įsigyto ilgalaikio turto vertė ir atliktų turimo ilgalaikio turto rekonstrukcijų vertė iš viso sudarė 2.245.091,34 Eur, tame skaičiuje per 2025 m. atliktų turto rekonstrukcijų vertė iš viso sudarė 654.488,54 Eur.

14 lentelė

Eil. Nr.	Ilgalaikio turto pavadinimas	Įsigijimo vertė, Eur
	<u>Programinė įranga ir jos licenzijos:</u>	<u>1 225,00</u>
1	Chemijos APA RASO kompiuterinė kasos sistema su saugos moduliu	263,00
2	Vandžio galos APA RASO kompiuterinė kasos sistema su saugos moduliu	263,00
3	Juozapavos ŽAKA RASO kompiuterinė kasos sistema su saugos moduliu	233,00
4	Kaišiadorių APA RASO kompiuterinė kasos sistema su saugos moduliu	233,00
5	Raseinių APA RASO kompiuterinė kasos sistema su saugos moduliu	233,00
	<u>Kitas nematerialus turtas:</u>	<u>10 035,00</u>
6	Kauno regiono atliekų tvarkymo centro interneto svetainė	10 035,00
	<u>Žemė:</u>	<u>24 667,98</u>
7	Žemės sklypas Zabališkio km, Kėdainių r. (Unik.Nr.4400-0481-9401)	8 558,28
8	Žemės sklypas Zabališkio km, Kėdainių r. (Unik.Nr.4400-0481-9456)	16 109,70
	<u>Negyvenamieji pastatai:</u>	<u>132 440,48</u>
9	Zabališkio s. aptarnaujančio transporto stoginės rekonstrukcija	18 371,00
10	Kauno MBA komposto rafinavimo ir brandinimo pastato rekonstrukcija	114 069,48

11	<u>Infrastruktūros statiniai:</u>	<u>85 101,73</u>
12	Kauno MBA (MVA) Lauko nuotekų tinklai 15,7 m su šuliniu	13 918,51
13	Kauno MBA (MVA) Lauko nuotekų tinklai 12,31 m	8 522,35
14	Kauno MBA (MVA) Lauko nuotekų tinklai 15,85 m	10 973,13
15	Kauno MBA (MVA) Vidaus nuotekų tinklai	37 144,05
16	Kauno MBA elektros jėgos tinklai	3 432,17
17	Kauno MBA vandentiekio tinklai	11 111,52
	<u>Gamybos mašinos ir įrenginiai:</u>	<u>1 265 246,28</u>
18	Nemajūnų ŽAKA Mobilus būgninis sijotuvus PRONAR MPB20 . 55	217 800,00
19	Kauno MBA sraigtinio kompresoriaus Boge rekonstrukcija	12 596,22
20	Nemajūnų ŽAKA savaeigis komposto vartytuvas Menart	569 878,00
21	Kauno MBA kilnojamas oro kompresorius	9 400,00
22	Kauno MBA NIR separatoriaus UNISORT 2000 MP ir 2800 MP(F114) rekonstrukcija	94 224,64
23	Kauno MBA NIR separatoriaus UNISORT 2000 MP ir 2800 MP(F115) rekonstrukcija	94 224,64
24	Kauno MBA NIR separatoriaus UNISORT 2800 popieriui (F116) rekonstrukcija	172 898,14
25	Kauno MBA NIR separatoriaus UNISORT 2800 popieriui (F117) rekonstrukcija	94 224,64
	<u>Kitos mašinos ir įrenginiai:</u>	<u>46 476,14</u>
26	Kauno MBA mobilus kvapų neutralizavimo įrenginys PIRA DUO 1	14 310,00
27	Kauno MBA (MVA) Vidaus nuotekų siurblys 1	1 813,48
28	Kauno MBA (MVA) Vidaus nuotekų siurblys 2	1 813,48
29	Kauno MBA Gaisro aptikimo ir signalizavimo sistema	3 712,00
30	Kauno MBA rafinavimo cecho kondicionierius NORDIS 2	2 520,66
31	Kauno MBA stiklo rūšiavimo kabinos kondicionierius NORDIS 3	1 379,34
32	Kauno MBA biopreparatų automatinio dozavimo ir purškimo sistema komposto rafinavimo ceche	11 000,00
33	Kauno MBA Aerozoline gesinimo sistema imontuota I komposto vartytuvą Backhus B-001	4 963,59
34	Kauno MBA Aerozoline gesinimo sistema imontuota I komposto vartytuvą Backhus B-002	4 963,59
	<u>Transporto priemonės</u>	<u>267 000,00</u>
35	Jonalaukio PS teleskopinis krautuvus Kramer KT 407	133 500,00
36	Kaišiadorių PS teleskopinis krautuvus Kramer KT 407	133 500,00
37	<u>Kompiuterinė įranga:</u>	<u>9 653,50</u>
38	Kauno MBA Komutacinė ryšių spinta su kompiuterine įranga	2 457,50
39	Stacionarus kompiuteris Dell OptiPlex 7020	750,00
40	Stacionarus kompiuteris Dell OptiPlex 7020	750,00
41	Nešiojamas kompiuteris Dell Precision	2 078,00
42	Zabielišio MAR nešiojamas kompiuteris Dell Precision	2 078,00
43	Nešiojamas kompiuteris Lenovo E16 ThinkPad Gen3 su programine įranga	770,00
44	Nešiojamas kompiuteris Lenovo E16 ThinkPad Gen3 su programine įranga	770,00
	<u>Kita biuro įranga</u>	<u>28 295,30</u>
45	Mobilus telefonas Samsung Galaxy S25+ G5 512GB	937,30
46	Rumšiškių APA Vaizdo stebėjimo sistema	3 354,00

47	Zabielišio MAR temovizorinė kamera Hikvision	1 005,00
48	Kauno MBA vaizdo stebėjimo sistemos su montavimu rekonstrukcija	6 288,00
49	Zabielišio MAR išorės ir vidaus patalpų vaizdo stebėjimo sistemos su montavimu rekonstrukcija	7 011,00
50	Energetikų APA, Kaunas apsaugos signalizacijos ir vaizdo stebėjimo sistemos rekonstrukcija	770,00
51	Raudondvario APA, Kaunas apsaugos signalizacijos ir vaizdo stebėjimo sistemos rekonstrukcija	770,00
52	Kuršių APA, Kaunas apsaugos signalizacijos ir vaizdo stebėjimo sistemos rekonstrukcija	770,00
53	Vandžiolgalos APA, Kaunas apsaugos signalizacijos ir vaizdo stebėjimo sistemos rekonstrukcija	770,00
54	Chemijos APA, Kaunas apsaugos signalizacijos ir vaizdo stebėjimo sistemos rekonstrukcija	770,00
55	Julijanavos APA, Kaunas apsaugos signalizacijos ir vaizdo stebėjimo sistemos rekonstrukcija	770,00
56	Nemajūnų ŽAKA, Kaunas apsaugos signalizacijos ir vaizdo stebėjimo sistemos rekonstrukcija	250,00
57	Kėdainių APA apsaugos signalizacijos ir vaizdo stebėjimo sistemos rekonstrukcija	770,00
58	Darbininkų APA, Jonava apsaugos signalizacijos ir vaizdo stebėjimo sistemos rekonstrukcija	770,00
59	Raseinių, Kalniškių APA apsaugos signalizacijos ir vaizdo stebėjimo sistemos rekonstrukcija	770,00
60	Kaišiadorių APA apsaugos signalizacijos ir vaizdo stebėjimo sistemos rekonstrukcija	650,00
61	Gėluvos APA, Raseinių r. apsaugos signalizacijos ir vaizdo stebėjimo sistemos rekonstrukcija	770,00
62	Juozapavos ŽAKA apsaugos signalizacijos ir vaizdo stebėjimo sistemos rekonstrukcija	550,00
63	Jonalaukio APA/PS apsaugos signalizacijos ir vaizdo stebėjimo sistemos rekonstrukcija	550,00
	<i>Kitas ilgalaikis materialusis turtas:</i>	<i>59 413,41</i>
64	Lapių s.Termovizorius Flir E8 Pro	2 295,18
65	Zabielišio s.Termovizorius Flir E8 Pro	2 295,15
66	Palemono APA Konteinerių priežiūros ir aptarnavimo bokštelis	1 500,00
67	Darbininkų APA Konteinerių priežiūros ir aptarnavimo bokštelis	1 500,00
68	Rumšiškių APA Konteinerių priežiūros ir aptarnavimo bokštelis	1 500,00
69	Kauno MBA (MVA) elektros jėgos tinklų komutacinė spinta-skydinė	5 079,87
70	Kauno MBA (MVA) siurblinės valdymo automatikos sistemos skydas	3 499,25
71	Kaišiadorių PS paukščių baidymo sistema	1 000,00
72	Nemajūnų ŽAKA Kuro talpa Tanks 5000l Premium	2 623,96
73	Kauno MBA pavojingų atliekų jūrinis konteineris 20'DC (38m3)	2 520,00
74	Julijanavos g.1A, Kaunas APA atliekų konteineris HOOK atviras 30 m3 (2522)	4 450,00
75	Julijanavos g.1A, Kaunas APA atliekų konteineris HOOK atviras 30 m3 (2523)	4 450,00
76	Julijanavos g.1A, Kaunas APA atliekų konteineris HOOK atviras 30 m3 (2521)	4 450,00
77	Julijanavos g.1A, Kaunas APA atliekų konteineris HOOK atviras 30 m3 (2519)	4 450,00
78	Julijanavos g.1A, Kaunas APA atliekų konteineris HOOK atviras 30 m3 (2520)	4 450,00
79	Julijanavos g.1A, Kaunas APA atliekų konteineris HOOK atviras 30 m3 (2516)	4 450,00
80	Chemijos g.4E, Kaunas APA atliekų konteineris HOOK atviras 30 m3 (2515)	4 450,00
81	Chemijos g.4E, Kaunas APA atliekų konteineris HOOK atviras 30 m3 (2513)	4 450,00

	<u>Kiti statiniai:</u>	<u>315 536,52</u>
82	Kauno MBA greitaeigiai vartai Nr.6 (5000x5000)	13 192,00
83	Kauno MBA atitvarinė sienelė iš "lego" bloku 7200mmx3000mm	3 800,00
84	Kauno MBA atitvarinė sienelė iš "lego" bloku 7200mmx3000mm	3 800,00
85	Rumšiškių APA transporto pr. judėjimo kontrolės sistema (kelio užtvara) su papild. įranga	14 202,50
86	Vandžiogalos APA Automobilių svarstyklės 1	23 720,00
87	Chemijos APA Automobilių svarstyklės 2	23 720,00
88	Zabališkio MAR biologinio apdorojimo pastato tvora	14 408,37
89	Kauno MBA (MVA) Filtrato talpa-rezervuaras Nr. 1 (30m3)	39 904,34
90	Kauno MBA (MVA) Filtrato talpa-rezervuaras Nr. 2 (30m3)	39 904,31
91	Kauno MBA (MVA) betoninių lego blokelių 1800x600x600 sienelė-atitvaras	14 565,11
92	Kauno MBA pakeliami segmentiniai vartai 5600x500 Nr.1	5 749,00
93	Kauno MBA pakeliami segmentiniai vartai 5600x500 Nr.2	5 749,00
94	Zabališkio MAR Pramoniniai vartai 5000x5000mm	9 046,89
95	Konteinerinė patalpa 2800x6000x2400mm	12 400,00
96	Kauno MBA pramoniniai segmentiniai vartai Nr.2	18 611,50
97	Kauno MBA greitaeigiai tentiniai vartai Nr.2	18 611,50
98	Julijanavos, Kaunas APA konteinerinė patalpa	10 675,00
99	Kauno MBA oro mėginių paėmimo aikštelės A1 rekonstrukcija	974,00
100	Kauno MBA oro mėginių paėmimo aikštelės A2 rekonstrukcija	974,00
101	Vandžiogalos APA transporto pr. judėjimo kontrolės sistemos (kelio užtvara) su papild. įranga rekonstrukcija	19 709,50
102	Chemijos APA transporto pr. judėjimo kontrolės sistemos (kelio užtvara) su papild. įranga rekonstrukcija	19 419,50
103	Lapių sąv. automobilinių svarstyklių 2 rekonstrukcija	2 400,00
	Iš viso įsigyta IT su rekonstrukcijų sumomis:	2 245 091,34

Likutinė ilgalaikio turto vertė 2025 m. gruodžio 31 d. – **13.458.724,32 Eur**. Tame skaičiuje įvertintos nebaigtos statybos (991.076,94 Eur) ir išankstinių apmokėjimų už ilgalaikį materialųjį turtą (9.719,33 Eur) sumos.

Nebaigtos statybos sumos detalizavimas:

~ numatytam Zabališkio sąvartyno išplėtimui (naujų atliekų kaupimo sekcijų įrengimui) atlikto projektavimo ir projektų ekspertizės paslaugų sumos – 125.747,78 Eur;

~ Lapių sąv. vidaus kelio įrengimas – 231.033.60 Eur;

~ Lapių sąv. atliekų apdorojimo aikštelės statyba – 484.161,28 Eur;

~ Zabališkio sąv. atliekų apdorojimo aikštelės statybos projekto suma – 7.790,00 Eur;

~ Kauno MBA stoginės produkcijos saugojimui projektavimas - 13.000,00 Eur;

~ Perkrovimo stočių MVA tvarkymo vietos įrengimas – 57.500,00 Eur;

~ Lapių s. vidaus kelio I kelio ruožo II etapas – 71.844,28 Eur.

Išankstinių apmokėjimų už ilgalaikį nematerialųjį turtą suma susidarė apmokėjus paslaugų teikėjui už elektros įrenginių prisijungimą Miškinų sąv. – 9.719,33 Eur.

Per 2025 m. nurašytas ir pergrupuotas nurašymui ilgalaikis materialus turtas:

15 lentelė

Eil. Nr.	Ilgalaikio turto pavadinimas	Įsigijimo vertė, Eur
	<u>Kitas nematerialusis turtas :1150001</u>	
1	KRATC interneto svetainė	1840,00
	<u>Negyvenamieji pastatai :1202201</u>	

2	Palemono 12E, Kaunas APA personalo pastatas	16133,84
3	Palemono 12E, Kaunas APA stambiųjų atliekų saugojimo pastatas	13032,72
4	Palemono 12E, Kaunas APA pavojingų atliekų saugojimo pastatas	14340,45
	<u>Infrastruktūros statiniai - 1203101</u>	
5	Palemono 12E, Kaunas APA vandentiekio tinklai	3896,49
6	Palemono 12E, Kaunas APA buitinių nuotekų tinklai	4479,56
7	Palemono 12E, Kaunas APA lietaus nuotekų tinklai	15215,11
8	Palemono 12E, Kaunas APA lauko elektros jėgos tinklai ir apšvietimas	35276,97
	<u>Kompiuterinė įranga: 1208201</u>	
9	Kauno MBA rezervinė darbo stotis SCADA sistemos operatoriui	1 570,00
	<u>Kita biuro įranga : 1208301</u>	
10	Lapių s. videostebėjimo vaizdo įrašymo įrenginys	1 709,32
	<u>Kitas ilgalaikis materialusis turtas : 1209401</u>	
11	Zabališkio MAR atliekų konteineris 1 (buvęs Kaišiadorių APA)	3 500,00
	<u>Kiti statiniai: 1211001</u>	
12	Kauno MBA pramoniniai segmentiniai vartai Nr.2*	13 676,25
13	Kauno MBA greitaeigiai tentiniai vartai Nr.2*	13 676,25
14	Kauno MBA greitaeigiai tentiniai vartai Nr. 16 (5000x5000)**	13 192,00
	<u>Iš viso:</u>	<u>151 538,96</u>
	Nurašytas ilgalaikis turtas į trumpalaikį, Finansų ministro įsakymu padidinus IT minimalią vertę iki 750,00 Eur:	
	Kitos mašinos ir įrenginiai: 1205401	4 420,21
	Gamybos mašinos ir įrenginiai 1205101	650,00
	Baldai 1208101	580,00
	Kompiuterinė įranga 1208201	19 019,50
	Kita biuro įranga 1208301	12 719,29
	Kitas ilgalaikis materialusis turtas 1209401	8 694,45
	Kiti statiniai 1211001	387,80
		46 471,25
	<u>Iš viso:</u>	<u>198 010,21</u>

* Iš IT nurašytas, iškeltas į turto, skirto parduoti, sąskaitą. Per 2025 m. neparduotas, aukcione parduota 2026 m.

** Iš IT nurašytas, iškeltas į turto, skirto parduoti, sąskaitą. Bus parduodamas 2026 m. aukciono būdu

9-11 eilutėse išvardintas turtas nurašytas ir parduotas aukciono būdu.

2-8 eilutėse išvardintas turtas nurašytas uždarius Palemono 12E, Kaunas atliekų priėmimo aikštelę (turtą paėmus visuomenės poreikiams).

Eil. Nr.	Ilgalaikio turto pavadinimas	Įsigijimo vertė, Eur	Nurašymo data
	<u>Kitos mašinos ir įrenginiai:</u>		
1	Kaišiadorių PS presavimo stotis	181 011,50	2023-04-20
2	Chemijos 4E, Kaunas APA hidraulinis keltuvas	530,59	2023-09-06
	<u>Kitas ilgalaikis materialusis turtas:</u>		
3	Energetikų (buvusi Nemajūnų) APA, Kaunas atliekų konteinerių kompl.	40 111,50	2023-09-06
4	Kėdainių APA atliekų konteinerių kompl.	38 247,79	2023-09-06

5	Ozonatorius OZ-NR-15-350 Kauno MBA *	1 400,00	2023-08-08
6	Kilnojamoji tvora Kauno MBA	534,00	2023-08-08
	Transporto priemonės:		
7	Automobilis Škoda Octavia (A5) Ambiente	12 344,43	2023-08-08
	Kompiuterinė įranga:		
8	Personalinis kompiuteris "Express"+AMD Athlon 64 (su monitoriumi ir programine įranga)	903,22	2023-08-08
	Kita biuro įranga:		
9	Kopijavimo aparatas Canon iR2318 su spausdinimo plokšte MBA	865,96	2023-08-08
	Iš viso:	275 948,99	

V. ĮSTAIGOS VEIKLOS PLANAI IR PROGNOZĖS 2026 METAMS

1. Projektų įgyvendinimas:

- 1.1. Pateikti projekto „Raseinių, Kėdainių, Kaišiadorių, Jonavos, Kauno rajonuose didelių gabaritų atliekų surinkimo aikštelių įrengimas“ pagal Lietuvos Respublikos aplinkos ministerijos regioninę pažangos priemonę Nr. 02-001-06-10-01(RE) „Skatinti rūšiuojamąjį atliekų surinkimą“ paraišką.
- 1.2. Pateikti projekto „Maisto ir virtuvės atliekų perdirbimo pajėgumo sukūrimas Kauno regione“ pagal Lietuvos Respublikos aplinkos ministerijos aplinkos apsaugos ir klimato kaitos valdymo plėtros programos pažangos priemonę Nr. 02-001-06-10-02 „Skatinti atliekų perdirbimą ir antrinių žaliavų naudojimą“ veiklą „Maisto ir virtuvės atliekų perdirbimo pajėgumų plėtra“ paraišką.
- 1.3. Atlikti paruošiamuosius darbus paraiškos žaliųjų atliekų kompostavimo aikštelių infrastruktūros plėtrai/modernizacijai pagal Lietuvos Respublikos aplinkos ministerijos aplinkos apsaugos ir klimato kaitos valdymo plėtros programos pažangos priemonės Nr. 02-001-06-10-02 „Skatinti atliekų perdirbimą ir antrinių žaliavų naudojimą“ veiklą „Žaliųjų atliekų perdirbimo pajėgumų plėtra“ pateikimui.
- 1.4. Vykdyti maisto ir virtuvės, žaliųjų atliekų priėmimo infrastruktūros įrengimo Raseinių, Jonavos ir Kaišiadorių rajonuose projektą.
- 1.5. Pradėti eksploatuoti didelių gabaritų ir kitų atliekų apdorojimo aikštelę bei įrengtą vidaus kelią Lapių regioniniame nepavojingų atliekų sąvartyne siekiant praplėsti veiklos formas numatant stambiagabaričių bei statybinių atliekų smulkinimą taip didinant perdirbimui ir panaudojimui perduodamų atliekų kiekius bei mažinant sąvartyne šalinamų atliekų kiekį.
- 1.6. Vykdyti Nemajūnų ŽAKA stoginės komposto gamybai įrengimo projektą.
- 1.7. Rengti galimybių studiją dėl regioninių įrenginių (MBA, MAR, maisto atliekų perdirbimo ir kt.) ir komunalinių atliekų tvarkymo veiklos optimizavimo po 2027 m.
- 1.8. Atlikti statybinių atliekų aikštelės Zabieliškio regioniniame nepavojingų atliekų sąvartyne rekonstrukciją

2. Kauno RATC pastatytų objektų priežiūra ir kontrolė:

- 2.1. Lapių regioninio sąvartyno „vartų“ ir eksploatavimo kontrolė;
- 2.2. Zabieliškio regioninio sąvartyno „vartų“ ir eksploatavimo organizavimas;
- 2.3. Atliekų priėmimo perkrovimo stočių eksploatavimas. Mišrių komunalinių atliekų perkrovimo stočių uždengimas;
- 2.4. Didelių gabaritų atliekų surinkimo ir žaliųjų atliekų kompostavimo aikštelių eksploatavimas. Gyventojams sudaromos galimybės atliekas, viršijančias nemokamai priimamą kiekį, priduoti mokamai, mokamai priimamos atliekos iš juridinių asmenų. Planuojama toliau stiprinti techninę bazę atliekų tvarkymo efektyvumui didinti;
- 2.5. Kauno MBA bei Zabieliškio MAR įrenginių eksploatavimas;

2.6. Atitikties priešgaisriniais reikalavimams stiprinimas Kauno RATC atliekų tvarkymo infrastruktūros objektuose.

3. Kauno MBA bei Zabieliškio MAR įrenginių eksploatavimas

- 3.1. 2026 m. Kauno MBA planuojama apdoroti 100 proc. atvežamų mišrių komunalinių atliekų (apie 125.500 t), 3.400 t maisto ir virtuvės atliekų. Planuojama išrūšiuoti apie 5.020 t antrinių žaliavų. Bus siekiama antrines žaliavas parduoti, organizuojant aukcionus.
- 3.2. 2026 m. Zabieliškio MAR planuojama apdoroti 100 proc. atvežamų mišrių komunalinių atliekų (apie 11.295 t), 100 t maisto ir virtuvės atliekų. Planuojama išrūšiuoti apie 452 t antrinių žaliavų. Bus siekiama antrines žaliavas parduoti, organizuojant aukcionus.
- 3.3. 2026 m. bus koreguojamas Kauno MBA TIPK leidimas.
- 3.4. Bus koreguojamas Zabieliškio MAR TIPK leidimas pagal pasikeitusius teisės aktų reikalavimus dėl kvapų dalies.
- 3.4. Priemonių į aplinką išskiriamų kvapų mažinimui svarstomi įgyvendinimai: biofiltrų įkrovos atnaujinimas, biologinio aerobinio kompostavimo tranšėjų įkrovos keitimas, oro valymo sistemos komposto rafinavimo-brandinimo pastate įrengimas, ventiliatorių keitimas atliekų apdorojimo įrenginiuose.
- 3.5. Kauno regiono savivaldybėse 2026 m. surinktų maisto ir virtuvės atliekų priėmimas ir perdavimas kitiems atliekų tvarkytojams.
- 3.6. Atitikties Kauno MBA ir Zabieliškio MAR priešgaisrinės saugos reikalavimams stiprinimas.
- 3.7. Zabieliškio MAR lietaus nuotekų ir Zabieliškio sąvartyno filtrato siurblių remontas ir sujungimas į vieną sistemą.

Direktorius

Laurynas Virbickas

2025 m. veiklos ataskaitos 1 priedas

VADOVAUJAMAS PAREIGAS EINANČIŲ ASMENŲ ATLYGINIMAS PER ATASKAITINIUS METUS*

Eur, ct

Eil. Nr.	Pareigų (pareigybės) pavadinimas	Bazinis atlyginimas	Priemokos	Priedai	Premijos	Kitos išmokos**	Iš viso
		1	2	3	4	5	6=1+2+3+4+5
1.	Direktorius	63 749,09			11 283,72	5 813,60 ¹	80 846,41
2.	Veiklos administravimo vadovė	44 320,19		5 882,60		1088,32 ¹	51 291,11
3.	Gamybos vadovas	44 833,34		5 129,85		14 922,93 ²	64 886,12
4.	Finansininkė	44 379,84		6 860,30		1 685,70 ⁴	52 925,84
5.	Sąvartynų inžinierius	27 419,03		3 247,10		503,94 ⁶	31 170,07
6.	APA inžinierius	33 914,42		3 200,68		811,61 ⁶	37 926,71

* Neatskaičius mokesčių

** Jei buvo išmokėtos kitos išmokos, tuomet po lentele paaiškinama, kokio pobūdžio (už ką) išmokos buvo išmokėtos.

- 1 poilsio dieną/ viršvalandžiai/ už papildomą poilsio laiką darbuotojams, auginantiems vaikus iki 12 metų.
- 2 darbas šventinę/ poilsio dieną/ viršvalandžiai/ už papildomą poilsio laiką darbuotojams, auginantiems vaikus iki 12 metų.
- 3 darbas šventinę dieną.
- 4 poilsio dieną.
- 5 poilsio dieną/ už papildomą poilsio laiką darbuotojams, auginantiems vaikus iki 12 metų
- 6 poilsio dieną/ viršvalandžiai.

REIŠKŠMINGI SANDORIAI PER 2025 M. (1/20 turto vertės)

Eil. Nr.	Sandorio šalis				Sandorio objektas	Suma, Eur*****
	Pavadinimas*	Kodas**	Registras***	Adresas****		

2025 m. reikšmingų sandorių nebuvo.

* Jei tai juridinis asmuo, nurodoma teisinė forma ir pavadinimas, jei fizinis asmuo – vardas ir pavardė.

** Nurodomas juridinio asmens kodas.

*** Nurodomas registras, kuriame kaupiami ir saugomi juridinio asmens duomenys.

**** Jei tai juridinis asmuo, nurodoma buveinė (adresas), jei fizinis asmuo – adresas korespondencijai.

***** Jei sandoris yra apmokestinamas PVM, viešoji įstaiga, kuri yra PVM mokėtoja, sumą nurodo be PVM, o viešoji įstaiga, kuri nėra PVM mokėtoja, – su PVM.

SUDARYTI SANDORIAI SU SUSIJUSIOMIS ŠALIMIS PER 2025 M.

Eil. Nr.	Susijusi šalis					Sandorio objektas	Suma (sutarties vertė), Eur*****
	Pavadinimas*	Kodas**	Registras***	Adresas****	Santykių pobūdis*****		
1	UAB Kauno švara	132616649	Juridinių asmenų registras	Statybininkų g. 3, Kaunas	Dalininkas	2025-01-17 Nr. 25-22P Ašigalio APA ir Julijanavos APA biotualetų valymo ir susidariusių atliekų tvarkymo paslauga	6 000,00
2	UAB Kauno švara	132616649	Juridinių asmenų registras	Statybininkų g. 3, Kaunas	Dalininkas	2025-04-07 Nr. 25-83P Biologiškai skaidžių atliekų transportavimo paslaugos	15 000,00
3	UAB Kauno švara	132616649	Juridinių asmenų registras	Statybininkų g. 3, Kaunas	Dalininkas	2025-05-26 Nr. 133P atliekų surinkimo iš Ašigalio atliekų priėmimo aikštelės ir sutvarkymo paslaugų pirkimo sutartis	14 700,00
4	UAB Kauno švara	132616649	Juridinių asmenų registras	Statybininkų g. 3, Kaunas	Dalininkas	2025-06-30 Nr. 25-172P Vidaus kelio Lapių sąvartyne statybos darbai	273 194,05
5	UAB Kauno švara	132616649	Juridinių asmenų registras	Statybininkų g. 3, Kaunas	Dalininkas	2025-08-28 Nr. 25-230P Biologiškai skaidžių virtuvės ir valgyklos atliekų transportavimo paslaugos	150 000,00
6	UAB Kauno švara	132616649	Juridinių asmenų registras	Statybininkų g. 3, Kaunas	Dalininkas	2025-09-01 Nr. 25-231P Atliekų smulkinimo paslaugų teikimo sutartis	370 000,00
7	UAB Kauno švara	132616649	Juridinių asmenų registras	Statybininkų g. 3, Kaunas	Dalininkas	2025-09-11 Nr. 25-246P Biologiškai skaidžių virtuvių ir valgyklų atliekų transportavimo iš Zabieliškio MAR paslaugų teikimo sutartis	15 000,00
8	UAB Kauno švara	132616649	Juridinių asmenų registras	Statybininkų g. 3, Kaunas	Dalininkas	2025-12-05 Nr. 25-318P Kauno MBA biotualetu nuomos sutartis	2 520,00
9	Kaišiadorių rajono savivaldybės administracija	188773916	Juridinių asmenų registras	Katedros g. 4, Kaišiadorys	Dalininkas	2025-09-29 Nr. 25-257K asbesto turinčių gaminių atliekų šalinimo paslaugų teikimo sutartis	1 tonos asbesto atliekų priėmimo į Sąvartyną įkainis 119,00 Eur , kai atliekas atveža atliekų turėtojas savo transportu; 1 tonos asbesto atliekų priėmimo į Aikštelę įkainis 142,80 Eur , kai atliekas atveža atliekų turėtojas savo transportu.
10	Kauno rajono savivaldybės administracija	188756386	Juridinių asmenų registras	Savanorių pr. 371, Kaunas	Dalininkas	2025-10-21 Nr. SR-663/Nr. 25-286K Asbesto turinčių gaminių atliekų utilizavimo paslaugos	89 250,00
						Iš viso	935 664,05

* Jei tai juridinis asmuo, nurodoma teisinė forma ir pavadinimas, jei fizinis asmuo – vardas ir pavardė.

** Nurodomas juridinio asmens kodas.

*** Nurodomas registras, kuriame kaupiami ir saugomi juridinio asmens duomenys.

**** Jei tai juridinis asmuo, nurodoma buveinė (adresas), jei fizinis asmuo – adresas korespondencijai.

***** Nurodomas susijusių šalių santykių pobūdis remiantis Viešojo sektoriaus subjekto metinės veiklos ataskaitos ir viešojo sektoriaus subjektų grupės metinės veiklos ataskaitos rengimo tvarkos aprašo 19.3 papunkčiu.

***** Jei sandoris yra apmokestinamas PVM, viešojo įstaiga, kuri yra PVM mokėtoja, sumą nurodo be PVM, o viešojo įstaiga, kuri nėra PVM mokėtoja, – su PVM.