

**Viešoji įstaiga  
Kauno regiono atliekų  
tvarkymo centras**

***2021 metų finansinių ataskaitų  
audito nepriklausomo auditoriaus  
išvada ir audito ataskaita***

**BALTIJOS AUDITAS ir ko**

**2022**

## TURINYS

<i>NEPRIKLAUSOMO AUDITORIAUS IŠVADA</i> .....	3
<i>AUDITO ATASKAITA</i> .....	5
1. <i>IŽANGINĖ DALIS</i> .....	5
2. <i>NEPRIKLAUSOMUMAS</i> .....	5
3. <i>AUDITO APIMTIS</i> .....	5
4. <i>AUDITO ATASKAITOS NAUDOJIMO APRIBOJIMAS</i> .....	5
5. <i>AUDITO ATLIKIMO METODIKA, APIMTIS IR LAIKAS</i> .....	6
6. <i>AUDITORIAUS IŠVADOS MODIFIKAVIMO PRIEŽASČIŲ APRAŠYMAS</i> .....	7
7. <i>FINANSINĖS ATASKAITOS IR PASIŪLYMAI JŲ TOBULINIMUI</i> .....	7
8. <i>VIDAUS KONTROLĖ</i> .....	7
9. <i>PASTEBĖJIMAI DĖL SPECIFINIŲ REIKALAVIMŲ, NUSTATYTŲ ATSKIRUOSE TEISĖS AKTUOSE, LAIKYMOSI</i> .....	8
10. <i>KITI ĮSTAIGOS VALDYMUI SVARBŪS DALYKAI</i> .....	8
11. <i>KITI FINANSINIŲ ATASKAITŲ AUDITO SUTARTYJE NUMATYTI DALYKAI</i> .....	9

### PRIEDAI:

1. METINĖS FINANSINĖS ATASKAITOS:
  - 1.1. FINANSINĖS BŪKLĖS ATASKAITA
  - 1.2. VEIKLOS REZULTATŲ ATASKAITA
  - 1.3. PINIGŲ SRAUTŲ ATASKAITA
  - 1.4. GRUPOJO TURTO POKYČIŲ ATASKAITA
  - 1.5. AIŠKINAMASIS RAŠTAS
2. ĮSTAIGOS VEIKLOS ATASKAITA

# **Baltijos Auditas ir ko**

*Uždaroji akcinė bendrovė*

## **NEPRIKLAUSOMO AUDITORIAUS IŠVADA**

**Viešosios įstaigos „Kauno regiono atliekų tvarkymo centras“ dalininkams ir vadovybei**

### **Nuomonė**

Mes atlikome VŠĮ „Kauno regiono atliekų tvarkymo centras“ (toliau – Įstaiga) finansinių ataskaitų, kurias sudaro 2021 m. gruodžio 31 d. finansinės būklės ataskaita ir tą dieną pasibaigusiu metų veiklos rezultatų ataskaita, grynojo turto pokyčių ataskaita, pinigų srautų ataskaita, aiškinamasis raštas, įskaitant reikšmingų apskaitos metodų santrauką, auditą.

Mūsų nuomone, pridėtos finansinės ataskaitos visais reikšmingais atžvilgiais teisingai pateikia Įstaigos 2021 m. gruodžio 31 d. finansinę padėtį ir tą dieną pasibaigusiu metų finansinius veiklos rezultatus ir pinigų srautus pagal Viešojo sektoriaus apskaitos ir finansinės atskaitomybės standartus.

### **Pagrindas nuomonei pareikšti**

Auditą atlikome pagal tarptautinius audito standartus (toliau – TAS). Mūsų atsakomybė pagal šiuos standartus išsamiai apibūdinti šios išvados skyriuje „Auditoriaus atsakomybė už finansinių ataskaitų auditą“. Mes esame nepriklausomi nuo Įstaigos pagal Tarptautinių buhalterijų etikos standartų valdybos išleistą Buhalterijų profesionalų etikos kodeksą (toliau – TBESV kodeksas) ir Lietuvos Respublikos finansinių ataskaitų audito įstatymo reikalavimus, susijusius su auditu Lietuvos Respublikoje. Mes taip pat laikomės kitų etikos reikalavimų, susijusių su Lietuvos Respublikos finansinių ataskaitų audito įstatymu ir TBESV kodeksu. Mes tikime, kad mūsų surinkti audito įrodymai yra pakankami ir tinkami mūsų nuomonei pagrįsti.

### **Kita informacija**

Kitą informaciją sudaro informacija, pateikta Įstaigos veiklos ataskaitoje, tačiau ji neapima finansinių ataskaitų ir mūsų auditoriaus išvados apie jas. Vadovybė yra atsakinga už kitos informacijos pateikimą.

Mūsų nuomonė apie finansines ataskaitas neapima kitos informacijos ir mes nepateikiame jokios formos užtikrinimo išvados apie ją, išskyrus kaip nurodyta toliau.

Atliekant finansinių ataskaitų auditą, mūsų atsakomybė yra perskaityti kitą informaciją ir apsvarstyti, ar yra reikšmingų neatitikimų informacijai, pateiktai finansinėse ataskaitose, arba mūsų žinioms, pagrįstoms atliktu auditu, ir ar ji yra kitaip reikšmingai iškraipyta. Jeigu remdamiesi atliktu darbu pastebime reikšmingą kitos informacijos iškraipymą, mes turime atskleisti šį faktą. Mes neturime su tuo susijusių pastebėjimų.

Mes taip pat privalome įvertinti, ar Įstaigos veiklos ataskaitoje pateikta finansinė informacija atitinka tų pačių finansinių metų finansines ataskaitas. Mūsų nuomone, pagrįsta finansinių ataskaitų audito metu atliktu darbu, reikšmingais atžvilgiais:

- Įstaigos veiklos ataskaitoje pateikti finansiniai duomenys atitinka tų pačių finansinių metų finansinių ataskaitų duomenis.

### **Vadovybės ir už valdymą atsakingų asmenų atsakomybė už finansines ataskaitas**

Vadovybė yra atsakinga už šių finansinių ataskaitų parengimą ir teisingą pateikimą pagal Viešojo sektoriaus apskaitos ir finansinės atskaitomybės standartus ir tokią vidaus kontrolę, kokia, vadovybės nuomone, yra būtina finansinėms ataskaitoms parengti be reikšmingų iškraipymų dėl apgaulės ar klaidos.

Rengdama finansines ataskaitas vadovybė privalo įvertinti Įstaigos gebėjimą tęsti veiklą ir atskleisti (jei būtina) dalykus, susijusius su veiklos tęstinumu ir veiklos tęstinumo apskaitos principo taikymu, išskyrus tuos atvejus, kai vadovybė ketina likviduoti Įstaigą ar nutraukti veiklą arba neturi kitų realių alternatyvų, tik taip pasiegti.

Už valdymą atsakingi asmenys privalo prižiūrėti Įstaigos finansinių ataskaitų rengimo procesą.

### Auditoriaus atsakomybė už finansinių ataskaitų auditą

Mūsų tikslas yra gauti pakankamą užtikrinimą dėl to, ar finansinės ataskaitos kaip visuma nėra reikšmingai iškreiptos dėl apgaulės ar klaidos, ir išleisti auditoriaus išvadą, kurioje pateikiama mūsų nuomonė. Pakankamas užtikrinimas – tai aukšto lygio užtikrinimas, o ne garantija, kad reikšmingą iškreipimą, jeigu jis yra, visada galima nustatyti per auditą, kuris atliekamas pagal TAS. Iškreipymai, kurie gali atsirasti dėl apgaulės ar klaidos, laikomi reikšmingais, jeigu galima pagrįstai numatyti, kad atskirai ar kartu jie gali turėti didelės įtakos vartotojų ekonominiams sprendimams, priimamiems remiantis finansinėmis ataskaitomis.

Atlikdami auditą pagal TAS, viso audito metu priėmėme profesinius sprendimus ir laikėmės profesinio skepticizmo principo. Mes taip pat:

- Nustatėme ir įvertinome finansinių ataskaitų reikšmingo iškreipimo dėl apgaulės arba klaidų riziką, suplanavome ir atlikome procedūras kaip atsaką į tokią riziką ir surinkome pakankamą tinkamų audito įrodymų mūsų nuomonei pagrįsti. Reikšmingo iškreipimo dėl apgaulės neaptikimo rizika yra didesnė nei reikšmingo iškreipimo dėl klaidų neaptikimo rizika, nes apgaule gali būti sukčiavimas, klastojimas, tyčinis praleidimas, klaidingas aiškinimas arba vidaus kontrolių nepaisymas.
- Supratome su auditu susijusias vidaus kontroles, kad galėtume suplanuoti konkrečiomis aplinkybėmis tinkamas audito procedūras, o ne tam, kad galėtume pareikšti nuomonę apie įstaigos vidaus kontrolės veiksmingumą.
- Įvertinome taikomų apskaitos metodų tinkamumą ir vadovybės atliktų apskaitinių vertinimų bei su jais susijusių atskleidimų pagrįstumą.
- Padarėme išvadą dėl taikomo veiklos tęstinumo apskaitos principo tinkamumo ir dėl to, ar, remiantis surinktais įrodymais, egzistuoja su įvykiais ar sąlygomis susijęs reikšmingas neapibrėžtumas, dėl kurio gali kilti reikšmingų abejonių dėl įstaigos gebėjimo tęsti veiklą. Jeigu padarome išvadą, kad toks reikšmingas neapibrėžtumas egzistuoja, auditoriaus išvadoje privalome atkreipti dėmesį į susijusius atskleidimus finansinėse ataskaitose arba, jeigu tokių atskleidimų nepakanka, turime modifikuoti savo nuomonę. Mūsų išvados pagrįstos audito įrodymais, kuriuos surinkome iki auditoriaus išvados datos. Tačiau, būsimi įvykiai ar sąlygos gali lemti, kad įstaiga negalės toliau tęsti savo veiklos.
- Įvertinome bendrą finansinių ataskaitų pateikimą, struktūrą ir turinį, įskaitant atskleidimus, ir tai, ar finansinėse ataskaitose pateikti pagrindžiantys sandoriai ir įvykiai taip, kad atitiktų teisingo pateikimo koncepciją.

Mes, be visų kitų dalykų, privalome informuoti už valdymą atsakingus asmenis apie audito apimtį ir atlikimo laiką bei reikšmingus audito pastebėjimus, įskaitant svarbius vidaus kontrolės trūkumus, kuriuos nustatėme audito metu.

UAB „Baltijos auditas“ ir ko  
Audito įmonės pažymėjimo Nr. 001435

Auditorius Šarūnas Gintilas  
Auditoriaus pažymėjimo Nr. 000349

2022-03-15  
Konstitucijos pr. 9-63, Vilnius



## AUDITO ATASKAITA

Viešosios įstaigos „Kauno regiono atliekų tvarkymo centras“ dalininkams ir vadovybei

### 1. IŽANGINĖ DALIS

Mes atlikome Viešosios įstaigos Kauno regiono atliekų tvarkymo centras (toliau – Įstaiga) 2021 m. gruodžio 31 d. finansinių ataskaitų, kurias sudaro 2021 m. gruodžio 31 d. finansinės būklės ataskaita ir tą dieną pasibaigusių metų veiklos rezultatų ataskaita, grynojo turto pokyčių ataskaita, pinigų srautų ataskaita, aiškinamasis raštas, įskaitant reikšmingų apskaitos metodų santrauką, auditą. Finansinės ataskaitos parengtos pagal Viešojo sektoriaus apskaitos ir finansinės atskaitomybės standartus.

### 2. NEPRIKLAUSOMUMAS

Mes patvirtiname, kad teisės aktų nustatyta auditą atliekantis auditorius ir audito įmonė buvo nepriklausomi nuo Įstaigos pagal Tarptautinių buhalterijų etikos standartų valdybos išleistą „Buhalterijų profesionalų etikos kodeksą“ (toliau – TBESV kodeksas) ir Lietuvos Respublikos finansinių ataskaitų audito įstatymo reikalavimus, susijusius su auditu Lietuvos Respublikoje, ir laikėsi kitų etikos reikalavimų, susijusių su Lietuvos Respublikos finansinių ataskaitų audito įstatymu ir TBESV kodeksu.

### 3. AUDITO APIMTIS

Audito ataskaitoje yra pateikti tik tie reikšmingi dalykai, kuriuos pastebėjome audito metu, ir aptariami audito metu nustatyti Įstaigos valdymui ar priežiūrai svarbūs dalykai. Planuojant ir atliekant finansinių ataskaitų auditą nėra siekiama nustatyti visus Įstaigos valdymui ar priežiūrai svarbius dalykus, todėl audito metu paprastai nenustatomi visi tokie dalykai.

### 4. AUDITO ATASKAITOS NAUDOJIMO APRIBOJIMAS

Ši audito ataskaita skiriama išskirtinai VŠĮ Kauno regiono atliekų tvarkymo centras vadovybės bei dalininkų naudojimui ir negali būti naudojama kitiems tikslams. Ši ataskaita negali būti pateikta jokiai trečiajai šaliai be išankstinio rašytinio UAB „Baltijos auditas“ ir ko sutikimo, išskyrus Lietuvos Respublikos įstatymuose numatytus privalomus auditoriaus išvados ir audito ataskaitos pateikimo atvejus.

## 5. AUDITO ATLIKIMO METODIKA, APIMTIS IR LAIKAS

Auditą, vadovaudamiesi Lietuvos Respublikos audito įstatymu, mes atlikome pagal tarptautinius audito standartus (toliau – TAS), kuriuos nustato Tarptautinė buhalterijų federacija. Šie standartai reikalauja, kad mes laikytumėmės profesinės etikos reikalavimų ir planuotume bei atliktume auditą taip, kad gautume pakankamą užtikrinimą dėl to, ar finansinės ataskaitos kaip visuma nėra reikšmingai iškraipytos dėl apgaulės ar klaidos, ir išleisti auditoriaus išvadą, kurioje pateikiama mūsų nuomonė. Mūsų atsakomybė pagal TAS išsamiai apibūdinta Įstaigos nepriklausomo auditoriaus išvados skyriuje „Auditoriaus atsakomybė už finansinių ataskaitų auditą“.

Įstaigos vadovybė yra atsakinga už Įstaigos finansinių ataskaitų parengimą ir teisingą pateikimą pagal Viešojo sektoriaus apskaitos ir finansinės atskaitomybės standartus ir tokią vidaus kontrolę, kuri, vadovybės nuomone, yra būtina finansinėms ataskaitoms parengti be reikšmingų iškraipymų dėl apgaulės ir klaidos.

Įstaigos finansiniai metai yra kalendoriniai metai. 2021 m. finansinės ataskaitos apima laikotarpį nuo 2021 m. sausio 1 d. iki 2021 m. gruodžio 31 d. imtinai.

Įstaigos 2021 metų finansinės ataskaitos parengtos pagal Lietuvos Respublikoje galiojančius teisės aktus, reglamentuojančius buhalterinę apskaitą ir finansinių ataskaitų sudarymą, bei Viešojo sektoriaus apskaitos ir finansinės atskaitomybės standartus, darant prielaidą, kad Įstaigos veiklos laikotarpis neribotas ir jos nenumatoma likviduoti. Audito apimtį apribojimų nebuvo.

Audito metu buvo atliktos finansinių ataskaitų sumas ir atskleidimus pagrindžiančių įrodymų gavimo procedūros. Pasirinktos procedūros priklauso nuo auditoriaus profesinio sprendimo, įskaitant finansinių ataskaitų reikšmingo iškraipymo rizikos dėl apgaulės ar dėl klaidos, įvertinimą. Įvertindamas šią riziką, auditorius atsižvelgia į Įstaigos vidaus kontrolės sistemą, kuri yra svarbi Įstaigos finansinių ataskaitų sudarymui ir teisingam jų pateikimui, kad galėtų parinkti esamomis aplinkybėmis tinkamas audito procedūras, bet ne tam, kad pareikštų nuomonę apie Įstaigos vidaus kontrolės sistemos veiksmingumą. Audito metu taip pat buvo įvertintas taikytos apskaitos politikos tinkamumas, vadovybės atliktų apskaitinių įvertinimų pagrįstumas bei bendras finansinių ataskaitų pateikimas.

Auditas atliktas remiantis pagrindiniais auditorių veiklos principais, kurie yra: nepriklausomumas; sąžiningumas ir objektyvumas; profesinė kompetencija; konfidencialumas; atsakomybė visuomenei. Auditorių nepriklausomumui ir objektyvumui nebuvo daroma įtaka, jų kvalifikacija buvo pakankama audito paslaugų teikimo sutarties sąlygų tinkamam vykdymui. Finansinių ataskaitų audito paskirtis nustatyti, ar:

- finansinės ataskaitos visais reikšmingais atvejais teisingai pateikia Įstaigos finansinę būklę, veiklos rezultatus ir pinigų srautus pagal Viešojo sektoriaus apskaitos ir finansinės atskaitomybės standartus;

- finansinės ataskaitos parengtos pagal teisės aktus, reglamentuojančius buhalterinę apskaitą ir finansinių ataskaitų sudarymą;

- veiklos ataskaitoje pateikti finansiniai duomenys atitinka Įstaigos tų pačių finansinių metų finansinių ataskaitų duomenis.

Atliekamo audito tikslas buvo deramai įsitikinti, ar finansinėse ataskaitose nėra reikšmingų informacijos iškraipymų. Įstaigos vadovybės pareiškimuose buvo nurodyta, kad nebuvo jokių įvykdytų ar galimų įstatymų pažeidimų, kurie reikalautų jų pateikimo finansinių ataskaitų pastabose arba galimo nuostolio įvertinimo finansinėse ataskaitose, taip pat buvo atskleista visa informacija, reikalinga apgaulei nustatyti ir įvertinti rizikai, kad finansinės ataskaitos gali būti reikšmingai iškraipytos dėl apgaulės. Vadovybės pareiškimuose nurodyta, kad nebuvo įstatymų ir teisės aktų nesilaikymo ar įtariamo nesilaikymo atvejų, kurių įtaka turėtų būti apsvarstyta rengiant finansines ataskaitas.

## **6. AUDITORIAUS IŠVADOS MODIFIKAVIMO PRIEŽASČIŲ APRAŠYMAS**

Auditoriaus išvada nebuvo modifikuota. Auditorius nepriklausomo auditoriaus išvadoje pateikė besąlyginę nuomonę, pateikdamas išvadą, kad pridėtos finansinės ataskaitos visais reikšmingais atžvilgiais teisingai pateikia Įstaigos 2021 m. gruodžio 31 d. finansinę padėtį ir tą dieną pasibaigusį metų finansinius veiklos rezultatus ir pinigų srautus pagal Viešojo sektoriaus apskaitos ir finansinės atskaitomybės standartus.

Rengiant finansines ataskaitas buvo atsižvelgta į visus apskaitos principų arba jų taikymo metodų pasikeitimus bei jų poveikį finansinių ataskaitų sudarymui.

## **7. FINANSINĖS ATASKAITOS IR PASIŪLYMAI JŲ TOBULINIMUI**

Įstaigoje taikoma apskaitos politika pagrįsta Lietuvos Respublikoje buhalterinę apskaitą ir finansinių ataskaitų sudarymą reglamentuojančiais teisės aktais. 2021 m. finansinės ataskaitos parengtos vadovaujantis Viešojo sektoriaus apskaitos ir finansinės atskaitomybės standartais. Visų atskaitinio laikotarpio apskaitos dokumentų duomenys registruojami ir apibendrinami apskaitos registruose. Iki 2021 metų gruodžio 31 dienos visos atskaitinio laikotarpio ūkinės operacijos nurodytos apskaitoje. Apskaitos duomenys tinkamai klasifikuojami pagal sandorių turinį ir apskaitomi šiai klasifikacijai skirtose sąskaitose.

Pasiūlymų dėl finansinių ataskaitų tobulinimo neturime.

## **8. VIDAUS KONTROLĖ**

Už vidaus kontrolės sistemos efektyvumą, klaidų ir apgaulės išaiškinimą atsakinga Įstaigos vadovybė. Tinkama vidaus kontrolės sistema padeda užtikrinti veiklos efektyvumą, mažina riziką dėl galimų klaidų bei apgaulės.

Įstaigos vidaus kontrolės sistemą sudaro: kontrolės funkcijų paskirstymas ir reglamentavimas, kontrolės veiksmų ir procedūrų organizavimas, kontrolės stebėseną.

Įstaigos vidaus kontrolę užtikrina vadovybės sudaryta kompleksinė taisyklių ir procedūrų sistema, kuri sudaro sąlygas veiksmingam vadovavimui, turto apsaugai, klaidų ir apgaulės prevencijai, apskaitos registrų teisingumui ir išbaigtumui bei patikimos finansinės informacijos parengimui laiku.

Įstaigoje yra nustatytos darbuotojų funkcijos ir atsakomybė, sudaryti ir Įstaigos vadovo patvirtinti darbuotojų pareiginiai nuostatai, sudarytas darbuotojų, turinčių teisę pasirašyti apskaitos dokumentus, sąrašas. Įsakymuose nustatyti įsipareigojimai kontroliuojami.

Įstaiga siekia minimizuoti tikėtinus nuostolius užtikrindama tinkamą vidaus kontrolę. Pirminės apsisaugojimo nuo šių nuostolių priemonės yra: tinkama vidaus procesų kūrimo, tobulinimo ir priežiūros praktika, patikima vidaus kontrolės sistema.

Informacinė sistema apima būdus ir įrašus, kurie: nustato ir registruoja visas teisėtas ūkines operacijas; laiku ir pakankamai išsamiai apibūdina ūkines operacijas, kas leidžia tinkamai grupuoti ūkines operacijas finansinėje atskaitomybėje; išmatuoja ūkinių operacijų vertę tokiu būdu, kuris leidžia užregistruoti jų tikrąją piniginę vertę finansinėje atskaitomybėje; nustato, kada įvyko ūkinės operacijos, kad ūkinės operacijos būtų priskiriamos teisingam atskaitiniam laikotarpiui; tinkamai atvaizduoja ūkines operacijas ir susijusius atskleidimus finansinėje atskaitomybėje.

Vykdamas Įstaigos 2021 metų finansinių ataskaitų auditą, buvo įvertinti Įstaigos verslo rizikos veiksniai, audito rizikos ir jos komponentų: įgimtos rizikos, kontrolės rizikos ir aptikimo rizikos veiksniai, kurie gali turėti įtakos vertinant Įstaigos finansines ataskaitas. Audito metu nustatėme, kad Įstaigos vidaus kontrolės sistema užtikrina priimtina žemo lygio audito riziką:

- Įstaigos įgimta (veiklos) rizika, kad dėl verslo aplinkos ir veiklos organizavimo ypatumų, ūkinių operacijų atvaizdavimo dokumentuose ir apskaitos registruose yra reikšmingų informacijos iškraipymų, o finansinėse ataskaitose yra reikšmingų klaidų, vertinama kaip maža;

- Įstaigos kontrolės rizika, kad klaidos nebus laiku pastebėtos ar pataisytos apskaitos ir vidaus kontrolės sistemoje, vertinama kaip maža.

Įstaigos apskaitos ir vidaus kontrolės sistema įgalina efektyviai valdyti reikšmingų ūkinei veiklai ir finansinei atskaitomybei informacijos iškraipymų riziką.

## **9. PASTEBĖJIMAI DĖL SPECIFINIŲ REIKALAVIMŲ, NUSTATYTŲ ATSKIRUOSE TEISĖS AKTUOSE, LAIKYMOSI**

Specifiniai reikalavimai, nustatyti atskiruose teisės aktuose, Įstaigai netaikomi.

## **10. KITI ĮSTAIGOS VALDYMUI SVARBŪS DALYKAI**

Audito vykdymo metu nebuvo nustatyta svarbių Įstaigos valdymo trūkumų.



**II. KITI FINANSINIŲ ATASKAITŲ AUDITO SUTARTYJE NUMATYTI DALYKAI**

Audito sutartyje su Įstaiga nebuvo numatyta papildomų dalykų, į kuriuos reikėtų atkreipti dėmesį audito metu.

2022 m. kovo 15 d.  
Vilnius

UAB „Baltijos auditas“ ir ko  
Audito įmonės pažymėjimo Nr. 001435

Auditorius Šarūnas Gintilas  
Auditoriaus pažymėjimo Nr. 000349



**Viešoji įstaiga Kauno regiono atliekų tvarkymo centras**

(viešojo sektoriaus subjekto arba viešojo sektoriaus subjektų grupės pavadinimas)

**Įmonės kodas 300092998, Pramonės pr. 4 A, Kaunas**

(viešojo sektoriaus subjekto, parengusio finansinės būklės ataskaitą (konsoliduotąją finansinės būklės ataskaitą), kodas, adresas)

**FINANSINĖS BŪKLĖS ATASKAITA  
PAGAL 2021 m. gruodžio 31 d. DUOMENIS**

2022 m. kovo 10 d. Nr. 77

(data)

Pateikimo valiuta ir tikslumas: eurais

Eil. Nr.	Straipsniai	Pastabos Nr.	Paskutinė ataskaitinio laikotarpio diena	Paskutinė praėjusio ataskaitinio laikotarpio diena
<b>A.</b>	<b>ILGALAIKIS TURTAS</b>		<b>17 307 738,84</b>	<b>20 777 011,16</b>
I.	Nematerialusis turtas	3.1.	37 281,42	19 851,09
I.1	Plėtros darbai			
I.2	Programinė įranga ir jos licencijos		10 068,16	18 468,16
I.3	Kitas nematerialusis turtas		922,97	1 382,93
I.4	Nebaigti projektai ir išankstiniai mokėjimai		26 290,29	
I.5	Prestižas			
II.	Ilgalaikis materialusis turtas		16 770 458,42	20 753 452,07
II.1	Žemė	3.2.1.	15 200,00	15 100,00
II.2	Pastatai	3.2.2.	6 903 176,86	7 580 367,40
II.3	Infrastruktūros ir kiti statiniai	3.2.3.	9 302 936,11	10 875 881,44
II.4	Nekilnojamosios kultūros vertybės			
II.5	Mašinos ir įrenginiai	3.2.4.	36 156,46	2 070 516,87
II.6	Transporto priemonės	3.2.5.	14 663,94	17 694,06
II.7	Kilnojamosios kultūros vertybės			
II.8	Baldai ir biuro įranga	3.2.6.	19 678,82	15 234,34
II.9	Kitas ilgalaikis materialusis turtas	3.2.7.	50 487,77	52 910,18
II.10	Nebaigta statyba ir išankstiniai mokėjimai	3.2.8.	428 158,46	125 747,78
III.	Ilgalaikis finansinis turtas	3.3.	499 999,00	3 708,00
IV.	Mineraliniai ištekliai ir kitas ilgalaikis turtas			
<b>B.</b>	<b>BIOLOGINIS TURTAS</b>			
<b>C.</b>	<b>TRUMPALAIKIS TURTAS</b>		<b>10 937 604,71</b>	<b>11 254 085,55</b>
I.	Atsargos		58 163,99	52 784,72
I.1	Strateginės ir neliečiamosios atsargos			
I.2	Medžiagos, žaliavos ir ūkinis inventorių	3.4.	15 780,58	10 401,60
I.3	Nebaigta gaminti produkcija ir nebaigtos vykdyti sutartys			
I.4	Pagaminta produkcija, atsargos, skirtos parduoti (perduoti)			
I.5	Ilgalaikis materialusis ir biologinis turtas, skirtas parduoti	3.5.	42 383,41	42 383,12
II.	Išankstiniai apmokėjimai	3.6.	113 800,45	15 554,46
III.	Per vienus metus gautinos sumos		1 371 922,56	2 027 747,12
III.1	Gautinos trumpalaikės finansinės sumos			
III.2	Gautini mokesčiai ir socialinės įmokos			
III.3	Gautinos finansavimo sumos			
III.4	Gautinos sumos už turto naudojimą, parduotas prekes, turta, paslaugas	3.7.	1 232 726,77	1 906 861,89
III.5	Sukauptos gautinos sumos		1 785,69	303,50
III.6	Kitos gautinos sumos	3.8.	137 410,10	120 581,73
IV.	Trumpalaikės investicijos	3.9.	500 000,00	4 140 185,47
V.	Pinigai ir pinigų ekvivalentai	3.10.	8 893 717,71	5 017 813,78
	<b>IŠ VISO TURTO:</b>		<b>28 245 343,55</b>	<b>32 031 096,71</b>
<b>D.</b>	<b>FINANSAVIMO SUMOS</b>	3.11.	<b>13 127 406,87</b>	<b>16 634 999,64</b>
I.	Iš valstybės biudžeto		1 607 093,38	2 063 131,42
II.	Iš savivaldybės biudžeto		40 887,38	
III.	Iš Europos Sąjungos, užsienio valstybių ir tarptautinių organizacijų		11 479 426,11	14 571 868,22
IV.	Iš kitų šaltinių			
<b>E.</b>	<b>ĮSIPAREIGOJIMAI</b>	3.12.	<b>9 980 512,21</b>	<b>11 231 036,97</b>

I.	Ilgalaikiai įsipareigojimai		7 058 391,97	8 229 064,47
I.1	Ilgalaikiai finansiniai įsipareigojimai	3.12.1.	0,00	1 998 292,48
I.2	Ilgalaikiai atidėjiniai	3.12.2.	7 058 391,97	6 230 771,99
I.3	Kiti ilgalaikiai įsipareigojimai			
II.	Trumpalaikiai įsipareigojimai	3.12.3.	2 922 120,24	3 001 972,50
II.1	Ilgalaikių atidėjinių einamųjų metų dalis ir trumpalaikiai atidėjiniai			
II.2	Ilgalaikių įsipareigojimų einamųjų metų dalis			532 971,04
II.3	Trumpalaikiai finansiniai įsipareigojimai			
II.4	Mokėtinos subsidijos, dotacijos ir finansavimo sumos			
II.5	Mokėtinos sumos į Europos Sąjungos biudžetą			
II.6	Mokėtinos sumos į biudžetus ir fondus			
II.6.1	Gražintinos finansavimo sumos			
II.6.2	Kitos mokėtinos sumos biudžetui			
II.7	Mokėtinos socialinės išmokos			
II.8	Gražintini mokesčiai, įmokos ir jų permokos			
II.9	Tiekėjams mokėtinos sumos	3.12.3.1.	636 043,35	552 693,22
II.10	Su darbo santykiais susiję įsipareigojimai			
II.11	Sukauptos mokėtinos sumos	3.12.3.2.	185 606,81	126 090,02
II.12	Kiti trumpalaikiai įsipareigojimai	3.12.3.3.	2 100 470,08	1 790 218,22
F.	<b>GRYNASIS TURTAS</b>	3.14.	<b>5 137 424,47</b>	<b>4 165 060,10</b>
I.	Dalininkų kapitalas		2 485 666,71	2 485 666,71
II.	Rezervai		100,00	0,00
II.1	Tikrosios vertės rezervas		100,00	
II.2	Kiti rezervai			
III.	Nuosavybės metodo įtaka			
IV.	Sukauptas perviršis ar deficitas	3.15.	<b>2 651 657,76</b>	<b>1 679 393,39</b>
IV.1	Einamųjų metų perviršis ar deficitas	3.16.	972 264,37	-1 465 384,23
IV.2	Ankstesnių metų perviršis ar deficitas		1 679 393,39	3 144 777,62
G.	<b>MAŽUMOS DALIS</b>			
	<b>IS VISO FINANSAVIMO SUMU, ĮSIPAREIGOJIMU, GRYNOJO TURTO IR MAŽUMOS DALIES:</b>		<b>28 245 343,55</b>	<b>32 031 096,71</b>

Direktorius

(viešojo sektoriaus subjekto vadovas arba jo įgaliotas administracijos vadovas) direktoriaus funkcijas

Laurynas Virbickas

(vardas ir pavardė)

Finansininkė

(vyriausiasis buhalteris (buhalteris))

Ingrida Ruzgienė

(vardas ir pavardė)

**Viešoji įstaiga Kauno regiono atliekų tvarkymo centras**  
(viešojo sektoriaus subjekto arba viešojo sektoriaus subjektų grupės pavadinimas)

Įmonės kodas 300092998, Pramonės pr. 4 A, Kaunas  
(viešojo sektoriaus subjekto, parengusio finansinės būklės ataskaitą (konsoliduotąją finansinės būklės ataskaitą), kodas, adresas)

**VEIKLOS REZULTATŲ ATASKAITA**  
**PAGAL 2021 m. gruodžio 31 d. DUOMENIS**

2022 m. kovo 10 d. Nr. 78  
(data)

*Pateikimo valiuta ir tikslumas: eurais*

Eil. Nr.	Straipsniai	Pastabos Nr.	Ataskaitinis laikotarpis	Praėjęs ataskaitinis laikotarpis
<b>A.</b>	<b>PAGRINDINĖS VEIKLOS PAJAMOS</b>		<b>14 487 826,69</b>	<b>15 408 375,14</b>
I.	FINANSAVIMO PAJAMOS	3.17.	3 839 176,00	5 181 549,68
I.1.	Iš valstybės biudžeto		457 015,45	469 767,10
I.2.	Iš savivaldybių biudžetų			
I.3.	Iš ES, užsienio valstybių ir tarptautinių organizacijų lėšų		3 382 113,81	4 711 737,58
I.4.	Iš kitų finansavimo šaltinių		46,74	45,00
II.	MOKESČIŲ IR SOCIALINIŲ ĮMOKŲ PAJAMOS			
III.	PAGRINDINĖS VEIKLOS KITOS PAJAMOS	3.18.	10 648 650,69	10 226 825,46
III.1.	Pagrindinės veiklos kitos pajamos		10 648 650,69	10 226 825,46
III.2.	Pervestinių pagrindinės veiklos kitų pajamų suma			
<b>B.</b>	<b>PAGRINDINĖS VEIKLOS ŠAŪAUDOS</b>	3.19.	<b>13 768 793,76</b>	<b>17 127 909,17</b>
I.	DARBO UŽMOKESČIO IR SOCIALINIO DRAUDIMO		1 418 269,78	1 255 967,41
II.	NUSIDĖVĖJIMO IR AMORTIZACIJOS		4 406 059,32	6 259 601,09
III.	KOMUNALINIŲ PASLAUGŲ IR RYŠIŲ		385 741,54	414 719,10
IV.	KOMANDIRUOČIŲ		2 211,64	0,00
V.	TRANSPORTO		9 944,98	6 609,71
VI.	KVALIFIKACIJOS KĖLIMO		5 172,09	3 056,55
VII.	PAPRASTOJO REMONTO IR EKSPLOATAVIMO		678 611,71	558 231,77
VIII.	NUVERTĖJIMO IR NURAŠYTŲ SUMŲ		1 203 114,11	3 617 091,12
IX.	SUNAUDOTŲ IR PARDUOTŲ ATSARGŲ SAVIKAINA		150 349,10	102 453,15
X.	SOCIALINIŲ IŠMOKŲ		642,00	2 428,00
XI.	NUOMOS		955 680,64	956 781,39
XII.	FINANSAVIMO		26 535,57	0,00
XIII.	KITŲ PASLAUGŲ		4 064 081,55	3 509 223,80
XIV.	KITOS		462 379,73	441 746,08
<b>C.</b>	<b>PAGRINDINĖS VEIKLOS PERVERSIS AR DEFICITAS</b>		<b>719 032,93</b>	<b>-1 719 534,03</b>
<b>D.</b>	<b>KITOS VEIKLOS REZULTATAS</b>	3.20.	<b>491 023,16</b>	<b>280 753,88</b>
I.	KITOS VEIKLOS PAJAMOS		491 126,23	280 841,68
II.	PERVESTINOS Į BIUDŽETĄ KITOS VEIKLOS PAJAMOS			
III.	KITOS VEIKLOS ŠAŪAUDOS		103,07	87,80
<b>E.</b>	<b>FINANSINĖS IR INVESTICINĖS VEIKLOS REZULTATAS</b>	3.21.	<b>-1 842,52</b>	<b>-26 604,08</b>
<b>F.</b>	<b>APSKAITOS POLITIKOS KEITIMO IR ESMINIŲ APSKAITOS KLAIIDŲ TAISYMO ĮTAKA</b>			
<b>G.</b>	<b>PELNO MOKESTIS</b>		235 949,20	
<b>H.</b>	<b>GRYNASIS PERVERSIS AR DEFICITAS PRIEŠ NUOSAVYBĖS METODO ĮTAKĄ</b>	3.22.	<b>972 264,37</b>	<b>-1 465 384,23</b>
<b>I.</b>	<b>NUOSAVYBĖS METODO ĮTAKA</b>			
<b>J.</b>	<b>GRYNASIS PERVERSIS AR DEFICITAS</b>		<b>972 264,37</b>	<b>-1 465 384,23</b>
I.	TENKANTIS KONTROLIUOJANČIAJAM SUBJEKTUI			
II.	TENKANTIS MAŽUMOS DALIAI			

Direktorius

(viešojo sektoriaus subjekto vadovas arba jo įgaliotas administracijos vadovas) direktoriaus

Finansininkas

(vyriausiasis buhalteris (buhalteris))

Laurynas Virbickas

(vardas ir pavardė)

Ingrida Ruzgienė

(vardas ir pavardė)

(Žemesniojo lygio viešojo sektoriaus subjektų, išskyrus mokesčių fondus ir išteklių fondus, pinigų srautų ataskaitos forma)

**Viešoji įstaiga Kauno regiono atliekų tvarkymo centras**

(viešojo sektoriaus subjekto arba viešojo sektoriaus subjektų grupės pavadinimas)

**Įmonės kodas 300092998, Pramonės pr. 4 A, Kaunas**

(viešojo sektoriaus subjekto, parengusio pinigų srautų ataskaitą (konsoliduotąją pinigų srautų ataskaitą), kodas, adresas)

**PINIGŲ SRAUTŲ ATASKAITA  
PAGAL 2021 m. gruodžio 31 d. DUOMENIS**

2022 m. kovo 10 Nr. 79

(data)

Pateikimo valiuta ir tikslumas: eurai arba tūkstančiais eurų

Eil. Nr.	Straipsniai	Pastabos Nr.	Ataskaitinis laikotarpis			Praėjęs ataskaitinis laikotarpis		
			Tiesioginiai pinigų srautai	Netiesioginiai pinigų srautai	Iš viso	Tiesioginiai pinigų srautai	Netiesioginiai pinigų srautai	Iš viso
1	2	3	4	5	6	7	8	9
<b>A.</b>	<b>PAGRINDINĖS VEIKLOS PINIGŲ SRAUTAI</b>		<b>3 482 345,71</b>			<b>2 950 580,93</b>		
I.	Įplaukos		12 652 120,88			11 070 476,53		
I.1.	Finansavimo sumos kitoms išlaidoms ir atsargoms:		85 747,53			4 152,99		
I.1.1.	Iš valstybės biudžeto		1 280,91			2 365,22		
I.1.2.	Iš savivaldybės biudžeto							
I.1.3.	Iš ES, užsienio valstybių ir tarptautinių organizacijų		84 466,62			1 787,77		
I.1.4.	Iš kitų šaltinių							
I.2.	Iš mokesčių							
I.3.	Iš socialinių įmokų							
I.4.	Už suteiktas paslaugas iš pirkėjų		11 873 215,02			10 480 495,41		
I.5.	Už suteiktas paslaugas iš biudžeto							
I.6.	Gautos palūkanos		29 297,13			6 038,08		
I.7.	Kitos įplaukos		663 861,20			579 790,05		
II.	Pervestos lėšos		-1 036 803,21			-908 464,45		
II.1.	I valstybės biudžetą		-977 138,62			-901 388,84		
II.2.	I savivaldybių biudžetus		-6 162,50			-6 099,65		
II.3.	ES, užsienio valstybėms ir tarptautinėms organizacijoms							
II.4.	I kitus išteklių fondus							
II.5.	Viešojo sektoriaus subjektams		-26 966,52			-270,62		
II.6.	Kitiems subjektams		-26 535,57			-705,34		
III.	Išmokos		-8 132 971,96			-7 211 431,15		
III.1.	Darbo užmokesčio ir socialinio draudimo		-1 362 310,85			-1 229 026,42		
III.2.	Komunalinių paslaugų ir ryšių		-535 402,05			-579 621,86		
III.3.	Komandiruočių		-2279,33					
III.4.	Transporto		-10 330,72			-6 892,71		
III.5.	Kvalifikacijos kėlimo		-4 570,90			-3 165,53		
III.6.	Paprastojo remonto ir eksploatavimo		-769 100,45			-822 154,75		
III.7.	Atsargų įsigijimo		-232 074,88			-117 951,26		
III.8.	Socialinių išmokų							
III.9.	Nuomos		-1 109 973,95			-1 139 264,26		
III.10.	Kitų paslaugų įsigijimo		-3 937 792,70			-3 262 165,79		
III.11.	Sumokėtos palūkanos		-32 735,64			-37 834,04		
III.12.	Kitos išmokos		-136 400,49			-13 354,53		
<b>B.</b>	<b>INVESTICINĖS VEIKLOS PINIGŲ SRAUTAI</b>		<b>2 652 289,60</b>			<b>-417 915,68</b>		
I.	Ilgalaikio turto (išskyrus finansinį) ir biologinio turto įsigijimas		-487 896,87			-46 769,68		
II.	Ilgalaikio turto (išskyrus finansinį) ir biologinio turto perleidimas							
III.	Ilgalaikio finansinio turto įsigijimas							
IV.	Ilgalaikio finansinio turto perleidimas							
V.	Terminuotųjų indėlių (padidėjimas) sumažėjimas		3 140 186,47			-371 146,00		
VI.	Kiti investicinės veiklos pinigų srautai							
<b>C.</b>	<b>FINANSINĖS VEIKLOS PINIGŲ SRAUTAI</b>		<b>-2 258 731,38</b>			<b>-532 971,04</b>		
I.	Įplaukos iš gautų paskolų							


II.	Gautų paskolų grąžinimas		-2 531 263,52			-532 971,04	
III.	Finansinės nuomos (lizingo) įsipareigojimų apmokėjimas						
IV.	Gautos finansavimo sumos ilgalaikiam ir biologiniam turtui įsigyti:						
IV.1	Iš valstybės biudžeto						
IV.2	Iš savivaldybės biudžeto		40 887,38				
IV.3	Iš ES, užsienio valstybių ir tarptautinių organizacijų		231 644,76				
IV.4	Iš kitų šaltinių						
V.	Grąžintos ir perduotos finansavimo sumos ilgalaikiam ir biologiniam turtui įsigyti						
VI.	Gauti dividendai						
VII.	Kiti finansinės veiklos pinigų srautai						
D.	<b>VALIUTOS KURSŲ PASIKEITIMO ĮTAKA PINIGŲ IR PINIGŲ EKVIVALENTŲ LIKUČIUI</b>						
	Pinigų ir pinigų ekvivalentų padidėjimas (sumažėjimas)		3 875 903,93			1 999 694,21	
	Pinigai ir pinigų ekvivalentai ataskaitinio laikotarpio pradžioje		5 017 813,78			3 018 119,57	
	Pinigai ir pinigų ekvivalentai ataskaitinio laikotarpio pabaigoje		8 893 717,71			5 017 813,78	

Direktorius


(viešojo sektoriaus subjekto vadovas arba jo įgaliotas administracijos vadovas)

Finansininkė

(vyriausiasis buhalteris (buhalteris))



(parašas)



(parašas)

Laurynas Virbickas

(vardas ir pavardė)

Ingrida Ruzgienė

(vardas ir pavardė)

**Viešoji įstaiga Kauno regiono atliekų tvarkymo centras**

(viešojo sektoriaus subjekto arba viešojo sektoriaus subjektų grupės pavadinimas)

**Įmonės kodas 300092998, Pramonės pr. 4 A, Kaunas**

(viešojo sektoriaus subjekto, parengusio grynojo turto pokyčių ataskaitą arba konsoliduotąją grynojo turto pokyčių ataskaitą, kodas, adresas)

**GRYNOJO TURTO POKYČIŲ ATASKAITA Nr. 80  
PAGAL 2021 m. gruodžio 31 d. DUOMENIS**

2022 m. kovo 10 d.

(data)

*Pateikimo valiuta ir tikslumas: eurai arba tūkstančiais eurų*

Eil. Nr.	Straipsniai	Pastabos Nr.	Tenka kontroliuojančiam subjektui					Iš viso	Mažumos dalis
			Dalininkų kapitalas	Tikrosios vertės rezervai	Kiti rezervai	Nuosavybės metodo įtaka	Sukauptas perviršis ar deficitas prieš nuosavybės metodo įtaką		
1	2	3	4	5	6	7	8	9	10
1.	Likutis 2019 m. gruodžio 31 d.		2 485 666,71	0,00	0,00	0,00	3 144 777,62	5 630 444,33	
2.	Perimto ilgalaikio turto iš kito viešojo sektoriaus subjekto įtaka		x		x				x
3.	Perduoto arba parduoto ilgalaikio turto kitam subjektui įtaka		x		x				x
4.	Kitos rezervų padidėjimo (sumažėjimo) sumos		x			x			x
5.	Kiti sudaryti rezervai		x	x		x			x
6.	Kiti panaudoti rezervai		x	x		x			x
7.	Dalininkų (nuosavo) kapitalo padidėjimo (sumažėjimo) sumos			x	x				
8.	Ataskaitinio laikotarpio grynasis perviršis ar deficitas		x	x	x		-1 465 384,23	-1 465 384,23	
9.	Likutis 2020 m. gruodžio 31 d.		2 485 666,71	0,00	0,00	0,00	1 679 393,39	4 165 060,10	
10.	Perimto ilgalaikio turto iš kito viešojo sektoriaus subjekto įtaka		x		x				x
11.	Perduoto arba parduoto ilgalaikio turto kitam subjektui įtaka		x		x				x
12.	Kitos rezervų padidėjimo (sumažėjimo) sumos		x			x			x
13.	Kiti sudaryti rezervai		x	x	100,00	x			x
14.	Kiti panaudoti rezervai		x	x		x			x
15.	Dalininkų (nuosavo) kapitalo padidėjimo (sumažėjimo) sumos			x	x				
16.	Ataskaitinio laikotarpio grynasis perviršis ar deficitas		x	x	x		972 264,37	972 264,37	
17.	Likutis 2021 m. gruodžio 31 d.		2 485 666,71	0,00	100,00	0,00	2 651 657,76	5 137 424,47	


x Pažymėti ataskaitos laukai nepildomi.


Direktorius \_\_\_\_\_

(viešojo sektoriaus subjekto vadovas  
arba jo įgaliotas administracijos vadovas) direktoriaus funkcijas

Finansininkė \_\_\_\_\_

(vyriausiasis buhalteris (buhalteris))

  
(parašas)

  
(parašas)

Laurynas Virbickas

(vardas ir pavardė)

Ingrida Ruzgienė

(vardas ir pavardė)

# VŠĮ KAUNO REGIONO ATLIEKŲ TVARKYMO CENTRAS, 300092998

## 2021 M. FINANSINIŲ ATASKAITŲ AIŠKINAMASIS RAŠTAS

2022 m. kovo 10 d.

### 1. BENDROJI DALIS

#### 1.1. Informacija apie įstaigą:

Registracijos adresas: Pramonės pr. 4A, LT- 53129, Kaunas  
Įmonės rūšis - Viešoji įstaiga  
Įmonės kodas - 300092998  
Įregistravimo data - 2005-03-02  
PVM kodas - LT100001791219

VšĮ Kauno regiono atliekų tvarkymo centras (toliau - Kauno RATC) yra juridinis asmuo, ne pelno siekianti viešoji įstaiga, turinti ūkinį, finansinį, organizacinį ir teisinį savarankiškumą, savo antspaudą, firminį ženklą, sąskaitas bankuose.

2021 m. pabaigoje įstaiga turėjo atsiskaitomasias sąskaitas penkiuose bankuose:

- AB Luminor banko Kauno skyriuje (septynios atsiskaitomosios sąskaitos);
- AB Šiaulių banke (viena atsiskaitomoji sąskaita);
- SEB banke (viena atsiskaitomoji sąskaita);
- Swedbanke (viena atsiskaitomoji sąskaita);
- Medicinos banke (viena atsiskaitomoji sąskaita).

Patalpos administracinei veiklai nuomojamos. Nuo 2017-05-19 administracija nuomoja patalpas Pramonės pr. 4A, LT-51329 Kaunas.

#### 1.2. Įstaigos tikslai:

- Regioninės komunalinių atliekų tvarkymo sistemos sukūrimas ir administravimas Kauno apskrities teritorijoje, komunalinių atliekų sąvartynų bei kitų atliekų tvarkymo objektų statybos, plėtimo ir modernizavimo, rekultivavimo, saugaus jų eksploatavimo užtikrinimas;
- Kauno regiono komunalinių atliekų tvarkymo sistemos sukūrimo projekto, kuris buvo finansuojamas atitinkamų ES fondų, Lietuvos Respublikos biudžeto, savivaldybių biudžetų bei kitomis lėšomis naudos gavimas;
- iš investicinių projektų „Kauno regiono atliekų tvarkymo sistemos plėtra“ ir „Kauno regiono didelių gabaritų atliekų surinkimo ir kompostavimo aikštelių įrengimas“ lėšų pastatytų objektų eksploatavimas;
- pavojingų ir nepavojingų buityje susidarančių atliekų surinkimas ir tvarkymas eksploatuojamose didelių gabaritų atliekų surinkimo aikštelėse;
- eksploatuojamų sąvartynų ir atliekų perkrovimo stočių veiklos kontrolė;
- Dalininkų nustatytų privalomųjų užduočių ir funkcijų vykdymas;
- Parama savivaldybėms sprendžiant atliekų tvarkymo klausimus regione.

#### 1.3. Įstaiga turi dvidešimt vieną padalinį, kuriuose vykdoma atliekų tvarkymo veikla:

1.3.1. Regioniniai sąvartynai (2 vnt.), kur šalinamos po apdoravimo Kauno MBA ir Zabieliškio MAR likusios, perdirbimui ar kitokiam panaudojimui netinkamos, komunalinės atliekos bei kitos atliekos, nepriskiriamos komunalinėms atliekoms:

- Lapių regioninis sąvartynas (Kauno r. Sąvartos g., Lepšiškių k., Lapių seniūnija, Kauno rajonas);
- Zabieliškio regioninis sąvartynas, Zabieliškio k., Pelėdnagių seniūnija, Kėdainių rajonas

1.3.2. Didelių gabaritų ir pavojingų atliekų priėmimo aikštelės – APA (11 vnt.). Į aikšteles iš gyventojų priimamos namų ūkiuose susidarančios ir jų susidarymo vietoje išrūšiuotos atliekos (išskyrus mišrias komunalines atliekas): antrinės žaliavos, didelių gabaritų atliekos, buityje susidarančios elektros ir elektroninės įrangos atliekos, buityje susidarančios pavojingos atliekos,



padangos, žaliosios atliekos, statybos ir griovimo atliekos.

APA įrengtos sekančiais adresais:

- Energetikų g. 60, Kaunas
- Raudondvario pl. 155D, Kaunas
- Kuršių g. 9E, Kaunas
- Palemono g. 12E, Kaunas
- Vandžiolgos pl. 92B, Kaunas
- Chemijos g. 4E, Kaunas
- J. Basanavičiaus g. 97A, Kėdainiai
- Jonalaukio k., Jonavos rajonas
- Darbininkų g. 19, Jonava
- Kalniškių k. 1, Raseinių rajonas
- Vytauto Didžiojo g. 136, Kaišiadorys

Be to, nuo 2020 m. liepos mėn. Kauno RATC atliekų tvarkymo funkcijas vykdo ir Kauno Julijanavos bei Ašigalio atliekų priėmimo aikštelėse, kurios pagal sutartį gautos iš UAB „Kauno švara“.

1.3.3. Žaliųjų atliekų kompostavimo aikštelės - ŽAKA (3 vnt.): Į aikšteles priimamos biodegraduojančios žaliosios atliekos (žolė, šiaudai, lapai, smulkūs krūmai, šakos, medienos atliekos ir kt.) iš gyventojų ir organizacijų. Iš gyventojų bei daugiabučių namų bendrijų atliekos priimamos nemokamai, iš juridinių asmenų – imamas nustatytas mokestis.

ŽAKA adresai:

- Nemajūnų g. 15 A, Kaunas
- Juozapavos k., Vandžiolgos sen., Kauno r.
- Zabieliškio k., Pelėdnagių sen., Kėdainių r. (Zabieliškio regioniniame sąvartyne)

1.3.4. Atliekų rūšiavimo gamyklos (2 vnt.): Priimamos tik komunalinės atliekos (20 03 01 – mišrios komunalinės atliekos, 20 03 99 – kitaip neapibrėžtos komunalinės atliekos), kurios nurodytos TIPK leidimo leistinių šalinti ir (ar) naudoti atliekų sąrašė.

- Kauno mechaninio atliekų rūšiavimo ir biologiškai skaidžių atliekų kompostavimo įrenginiai (Kauno MBA), Sandraugos 12, Kaunas;
- Zabieliškio komunalinių atliekų mechaninio-biologinio apdorojimo įrenginiai (Zabieliškio MAR), Zabieliškio k., Pelėdnagių seniūnija, Kėdainių rajonas.

1.3.5. Atliekų perkrovimo stotys (3 vnt.): iš kurių rajone surinktos komunalinės atliekos pervežamos tolimesniam tvarkymui į Kauno MBA arba Zabieliškio MAR:

- Jonavos perkrovimo stotis, Jonalaukio k., Jonavos rajonas;
- Raseinių perkrovimo stotis, Kalniškių k. 1, Raseinių rajonas;
- Kaišiadorių perkrovimo stotis, Vytauto Didžiojo g. 136, Kaišiadorys.

1.4. Taip pat įstaigos žinioje yra 58 uždaryti (rekultivuoti) sąvartynai, kur yra vykdoma jų teritorijos priežiūra (aplinkos tvarkymas, žolės pjovimas).

1.5. Įstaiga neturi kontroliuojamų ir (arba) asocijuotųjų subjektų.

1.6. Darbuotojų skaičius 2021 m. pradžioje – 91, o 2021 m. pabaigoje – 95.

1.7. Finansiniai metai sutampa su kalendoriniais metais. Įstaigos veikla yra neterminuota.

1.8. Finansinių ataskaitų rinkinys sudarytas pagal 2021 m. gruodžio 31 d. dienos duomenis, vadovaujantis Viešojo sektoriaus apskaitos ir finansinės atskaitomybės standartų (toliau - VSAFAS) nuostatomis. Įstaiga rengia žemesnio lygio finansinių ataskaitų rinkinį, kurį sudaro šios ataskaitos:

- Finansinės būklės ataskaita;
- Veiklos rezultatų ataskaita;
- Grynojo turto pokyčių ataskaita;
- Pinigų srautų ataskaita;
- Finansinių ataskaitų aiškinamasis raštas.

1.9. Pagrindinės veiklos pajamas sudaro pajamos už atliekų priėmimą į regioninius sąvartynus, atliekų rūšiavimo gamyklas ir žaliųjų atliekų kompostavimo aikšteles. Įstaiga taip pat gauna pajamas už išrūšiuotų antrinių žaliavų ir pagaminto komposto pardavimą bei pajamas nuo elektros ir šilumos energijos pardavimo iš Lapių s. kaupuose išgaunamų biodujų ir Lapių sąv. II kaupo nuomos.

## 2. APSKAITOS POLITIKA

### 2.1 *VšĮ Kauno regiono atliekų tvarkymo centras (toliau – įstaiga) buhalterinės apskaitos organizavimas*

2.1.1 Lietuvos Respublikos Seimas 2018 m. gegužės 24 d. priėmė Lietuvos Respublikos viešojo sektoriaus atskaitomybės įstatymo Nr. X-1212 1, 2, 16, 19, 20, 22, 23, 30, 31, 32, 33 ir 35 straipsnių, septintojo skirsnio pavadinimo pakeitimo ir įstatymo papildymo 221 ir 321 straipsniais įstatymą Nr. XIII-1176. Vadovaujantis šio įstatymo 2 straipsniu, kuris įsigaliojo 2019 m. sausio 1 d., yra pakeista viešojo sektoriaus subjekto sąvoka. Viešojo sektoriaus subjektams, be kitų subjektų ir juridinių asmenų, priskiriami ir pelno nesiekiantys juridiniai asmenys, kuriems valstybė, savivaldybė ir biudžetinės įstaigos kartu ar atskirai daro lemiamą poveikį.

Atsižvelgiant į nurodyto įstatymo pakeitimus, Kauno RATC tenkina aukščiau nurodytą sąlygą, kadangi jo dalininkai yra šešios Kauno regiono savivaldybės, kurios daro Kauno RATC lemiamą poveikį. Todėl Kauno RATC nuo 2019-01-01 apskaitą pradėjo tvarkyti pagal viešojo sektoriaus apskaitos ir finansinės atskaitomybės standartus.

2.1.2 Įstaiga, tvarkydama finansinę apskaitą ir rengdama finansines ataskaitas vadovaujasi:

- Lietuvos Respublikos buhalterinės apskaitos įstatymu;
- Lietuvos Respublikos viešojo sektoriaus atskaitomybės įstatymu;
- Viešųjų įstaigų įstatymu;
- Viešojo sektoriaus apskaitos ir finansinės atskaitomybės standartais (VSAFAS);
- Lietuvos Respublikos Vyriausybės patvirtintomis Inventorizacijos taisyklėmis;
- Lietuvos Respublikos Vyriausybės patvirtintomis Kasos darbo organizavimo ir kasos operacijų atlikimo taisyklėmis;
- kitais teisiniais aktais ir norminiais dokumentais bei tvarkomis.

2.1.3 Buhalterinė apskaita tvarkoma ir finansinė atskaitomybė sudaroma vadovaujantis šiais privalomais bendraisiais apskaitos principais (nustatytais Lietuvos Respublikos viešojo sektoriaus atskaitomybės įstatyme): subjekto, veiklos tęstinumo, periodiškumo, pastovumo, piniginio mato, kaupimo, palyginimo, atsargumo, neutralumo ir turinio viršenybės prieš formą.

2.1.4 Remiantis minėtais teisės aktais yra parengtas ir įstaigos vadovo įsakymu patvirtintas naujas apskaitos vadovas, kuri įsigaliojo nuo 2019 m. sausio 1 d. ir 2020 m. bei 2021 m. buvo šiek tiek papildytas.

2.1.5 Už buhalterinės apskaitos organizavimą, finansinių ataskaitų pateikimą laiku, apskaitos dokumentų išsaugojimą atsako įstaigos vadovas. Finansininko atsakomybės ribos organizuojant apskaitos tvarkymą bei teikiant finansines ataskaitas nurodytos atitinkamose apskaitos politikos tvarkose bei pareiginiuose nuostatuose.

2.1.6 Už apskaitos dokumentų išrašymą laiku ir teisingai, už juose esančių duomenų teisingumą ir ūkinės operacijos teisėtumą atsako asmenys, surašiusieji ir pasirašiusieji apskaitos dokumentus.

2.1.7 Įvykiai, įvykę pasibaigus finansiniams metams, tačiau dar nepatvirtinus finansinių ataskaitų, tikslinami, atliekant koreguojančius įrašus (surašoma buhalterinė pažyma).

2.1.8 Turto ir nuosavybės sąskaitose per ataskaitinį laikotarpį išaiškintos klaidos taisomos, datuojant klaidos išaiškinimo dieną, atvirkštiniais įrašais naikinant klaidingus ir atliekant teisingus įrašus.

2.1.9 Pajamų ir sąnaudų sąskaitose aptiktos klaidos iki metinių finansinių ataskaitų patvirtinimo taisomos darant atvirkštinį klaidingajam įrašą.

## 2.2 Apskaitos informacijos formavimas (metodiniai principai).

2.2.1 **Nematerialusis turtas** apskaitomas vadovaujantis apskaitos principais ir taisyklėmis, nustatytomis 13 VSAFAS „Nematerialusis turtas“. Nematerialus turtas apskaitoje pripažįstamas įsigijimo savikaina, o ataskaitose rodomas likutine verte. Išankstiniai apmokėjimai už nematerialųjį turtą apskaitoje registruojami nematerialiojo turto sąskaitose. Nematerialusis turtas finansinėse ataskaitose yra parodomas įsigijimo savikaina, atėmus sukauptą amortizaciją ir nuvertėjimą. Nematerialiojo turto amortizuojamoji vertė yra nuosekliai paskirstoma per visą nustatytą turto naudingo tarnavimo laiką tiesiogiai proporcingu metodu. Nematerialiojo turto vieneto amortizacija pradedama skaičiuoti nuo kito mėnesio, kai turtas pradedamas naudoti, pirmos dienos ir nebeskaičiuojamas nuo kito mėnesio, kai naudojamo nematerialiojo turto likutinė vertė sutampa su jo likutine verte, kai turtas nurašomas arba kai apskaičiuojamas ir užregistruojamas to turto vieneto nuvertėjimas, lygus jo likutinės vertės sumai, pirmos dienos.

Kauno RATC naudojamas nematerialusis turtas, kuriam nustatytas amortizacijos laikas:

Eil. Nr.	Ilgalaikio turto grupė	Nustatomi normatyvai nuo 2019-01-01
	<b>NEMATERIALUSIS TURTAS</b>	
1.	Programinė įranga ir jos licencijos	3 m.
2.	Patentai ir kitos licencijos	3 m.
3.	kitas nematerialus turtas	4 m.

2.2.2 **Ilgalaikis materialusis turtas** apskaitomas vadovaujantis apskaitos principais ir taisyklėmis, nustatytomis 12 VSAFAS „Ilgalaikis materialusis turtas“. Ilgalaikiam materialiajam turtui priskiriamas turtas, kurio tarnavimo laikas ilgesnis nei vieneri metai, o minimali vertė yra ne mažesnė nei 500,00 Eur. Išankstiniai apmokėjimai už ilgalaikį materialųjį turtą apskaitoje registruojami tam skirtose ilgalaikio materialiojo turto sąskaitose. Ilgalaikis materialusis turtas apskaitoje pripažįstamas įsigijimo savikaina, o ataskaitose rodomas likutine verte. Ilgalaikio materialiojo turto likutinė vertė – suma, apskaičiuojama prie ilgalaikio materialiojo turto įsigijimo savikainos pridėdant arba iš jos atimant visas ilgalaikio materialiojo turto vertės pokių sumas ir atimant sukauptą nusidėvėjimo sumą.

Ilgalaikio materialiojo turto nusidėvimoji vertė yra nuosekliai paskirstoma per visą turto naudingo tarnavimo laiką. Ilgalaikio materialiojo turto vieneto nusidėvėjimas pradedamas skaičiuoti nuo kito mėnesio, kai turtas pradedamas naudoti, pirmos dienos. Ilgalaikis materialusis turtas apskaitomas taikant tiesiogiai proporcingą nusidėvėjimo skaičiavimo metodą. Ilgalaikio materialiojo turto nusidėvėjimo normatyvai patvirtinti 2019-02-26 Kauno RATC Valdybos sprendimu, o 2020-12-30 Visuotinio dalininkų susirinkimo metu ilgalaikio turto normatyvų sąrašas buvo papildytas naujomis ilgalaikio turto grupėmis (Kiti nesudėtingi (laikini) statiniai) ir joms taikomais nusidėvėjimo normatyvais. Galutinis sąrašas pateikiamas žemiau talpinamoje lentelėje.

Eil. Nr.	Ilgalaikio turto grupė	Nustatomi normatyvai
	<b>MATERIALUSIS TURTAS</b>	
1.	Kapitaliniai mūriniai pastatai	90
2.	Pastatai	50
3.	Tašytų rąstų pastatai	35
4.	Surenkamieji, išardomieji, moliniai ir kiti pastatai	15
5.	Statiniai metaliniai	15
6.	Melioracijos statiniai	30

7.	Infrastruktūros statiniai	15
8.	Kiti statiniai	15
9.	Kiti nesudėtingi (laikini) statiniai	5
10.	Mašinos ir įrenginiai	5
11.	<i>Transporto priemonės:</i>	
11.1.	Lengvieji automobiliai	6
11.2.	Lengvųjų automobilių priekabos	4
11.3.	Specialieji automobiliai	6
11.4.	Autobusai, krovininiai automobiliai, jų priekabos ir puspriekabės	6
11.5.	Kitos transporto priemonės (ŽAKA komposto smulkintuvas)	5
12.	<i>Baldai ir biuro įranga:</i>	
12.1.	Baldai (baldai, baldų komplektai ir susiję daiktai, seifai, stelažai)	6
12.2.	Kompiuteriai ir jų įranga (kompiuteriai, jų tinklai ir įranga)	3
12.3.	Kopijavimo ir dokumentų dauginimo priemonės	5
12.4.	Telefono (fakso) aparatai, ryšių aparatūra ir priemonės	3
12.5.	Kita biuro įranga (dokumentų naikinimo įranga, kasos aparatai, kavos aparatas, televizijos įranga, vaizdo aparatūra, video stebėjimo įranga, magnetofonai ir kita biuro organizacinė technika)	5
13.	<i>Kitas ilgalaikis materialusis turtas:</i>	
13.1.	Ūkinis inventorių ir kiti reikmenys	5
13.2.	Specialieji drabužiai ir avalynė	2
13.3.	Kitas ilgalaikis materialusis turtas (sodyba Kėdainių r., konteineris-pastogė, kilnojama tvora ir kt.)	5

Pagal panaudos sutartis valdomas ilgalaikis materialusis turtas rodomas nebalansinėse sąskaitose.

2.2.3 **Atsargos** apskaitomos vadovaujantis apskaitos principais ir taisyklėmis, nustatytomis 8 VSAFAS „Atsargos“.

Pirminio pripažinimo metu atsargos įvertinamos įsigijimo savikaina, o sudarant finansines ataskaitas – įsigijimo savikaina ar grynąja galimo realizavimo verte, atsižvelgiant į tai, kuri iš jų mažesnė. Apskaičiuodama atsargų, sunaudotų teikiant paslaugas, savikainą, Kauno RATC taiko „pirmas į – pirmas iš“ (FIFO) atsargų įkainojimo būdą.

Atsargos gali būti nukainojamos iki grynosios galimo realizavimo vertės tam, kad jų balansinė vertė neviršytų būsimos ekonominės naudos ar teikiamų paslaugų vertės, kurią tikimasi gauti šias atsargas panaudojus. Kai atsargos sunaudojamos, nurašomos ar perduodamos, jų balansinė vertė pripažįstama sąnaudomis to laikotarpio, kuriuo pripažįstamos atitinkamos pajamos. Atsargų sunaudojimas arba pardavimas apskaitoje registruojamas pagal nuolatinį atsargų rodymo apskaitoje būdą, kai buhalterinėje apskaitoje registruojama kiekviena su atsargų sunaudojimu, pardavimu ar perleidimu susijusi ūkinė operacija.

Prie atsargų priskiriamas neatiduotos naudoti medžiagos ir žaliavos bei ūkinis inventorių. Atiduotų naudoti atsargų vertė iš karto nurašoma į sąnaudas. Naudojamo ūkinio inventoriaus, kurio įsigijimo vertė didesnė nei 100,00 Eur, kiekinė ir vertinė apskaita kontrolės tikslais tvarkoma nebalansinėse sąskaitose.

2.2.4 **Finansinis turtas** apskaitomas vadovaujantis apskaitos principais ir taisyklėmis, nustatytomis 17-ajame VSAFAS „Finansinis turtas ir finansiniai įsipareigojimai“.

Ilgalaikis finansinis turtas - tai ilgalaikiai terminuoti indėliai, kitos ilgalaikės gautinos sumos.

Prie trumpalaikio finansinio turto priskiriama: trumpalaikės investicijos, išankstiniai apmokėjimai, per vienus metus gautinos sumos, pinigai ir jų ekvivalentai, kitas trumpalaikis finansinis turtas.

Gautinos sumos pirminio pripažinimo metu yra įvertinamos įsigijimo savikaina, o finansinėse ataskaitose rodomos atėmus nuvertėjimo nuostolius. Pinigus sudaro pinigai kasoje ir banko sąskaitose. Pinigų ekvivalentai yra trumpalaikės, likvidžios investicijos, kurios gali būti greitai ir lengvai iškeičiamos į žinomą pinigų sumą. Tokių investicijų terminas neviršija trijų mėnesių.

**2.2.5 Finansavimo sumos** apskaitomos vadovaujantis apskaitos principais ir taisyklėmis, nustatytomis 20 VSAFAS „Finansavimo sumos“. Finansavimo sumos pripažįstamos, kai atitinka šiame VSAFAS nustatytus kriterijus.

Finansavimo sumos – tai iš valstybės ir savivaldybės biudžetų, Europos Sąjungos, Lietuvos ir užsienio paramos fondų gauti arba gautini pinigai arba kitas turtas, skirti įstatuose nustatytiems tikslams pasiekti ir funkcijoms atlikti bei vykdomoms programoms įgyvendinti. Finansavimo sumos apima gautus arba gautinus pinigus ir kaip paramą gautą turtą, įskaitant įsigytą už simbolinį atlyginimą. Gautos (gautinos) finansavimo sumos pagal paskirtį skirstomos į finansavimo sumas nepiniginiam turtui įsigyti ir finansavimo sumas kitoms išlaidoms kompensuoti. Gautos (gautinos) ir panaudotos finansavimo sumos arba jų dalis pripažįstamos finansavimo pajamomis tais laikotarpiais, kuriais patiriamos su finansavimo sumomis susijusios sąnaudos. Gautos ir perduotos kitiems viešojo sektoriaus subjektams finansavimo sumos sąnaudomis nepripažįstamos. Perdavus finansavimo sumas kitiems viešojo sektoriaus subjektams, mažinamos gautos finansavimo sumos, registruojamos finansavimo sumos (perduotos). Panaudotų finansavimo sumų sąskaitos uždaromos kiekvieno mėnesio paskutinės dienos data.

**2.2.6 Įsipareigojimai** apskaitomi remiantis apskaitos principais ir taisyklėmis, nustatytomis 17 VSAFAS „Finansinis turtas ir finansiniai įsipareigojimai“ ir 19 VSAFAS „Nuoma, finansinė nuoma (lizingas) ir kitos turto perdavimo sutartys“.

Įsipareigojimai yra skirstomi į ilgalaikius ir trumpalaikius, atsižvelgiant į numatomą įsipareigojimų įvykdymo laiką. Įsipareigojimai registruojami apskaitoje tik tada, kai gavus turtą ar paslaugas įstaiga prisiima įsipareigojimą atsiskaityti pinigais arba turtu.

Ataskaitinio laikotarpio pabaigoje ilgalaikių skolų dalis, kuri turės būti sugražinta per ateinančius finansinius metus, perkeliama į trumpalaikių įsipareigojimų grupę. Trumpalaikiai įsipareigojimai yra tie, kuriuos įstaiga turės įvykdyti per vienerius metus nuo finansinės būklės ataskaitos sudarymo datos.

Finansinės nuomos (lizingo) ūkinės operacijos apskaitomos vadovaujantis apskaitos principais ir taisyklėmis kurios nurodytos 19 VSAFAS „Nuoma, finansinė nuoma (lizingas) ir kitos turto perdavimo sutartys“. Nuomos sutartims taikomas turinio viršenybės prieš formą principas. Ar nuoma bus laikoma veiklos nuoma, ar finansine nuoma, priklauso ne nuo sutarties formos, o nuo jos turinio ir ekonominės prasmės.

Nuoma laikoma veiklos nuoma, kai perduodant turtą nuomininkui didžioji dalis su turto nuosavybe susijusios rizikos ir naudos, neperduodama nuomininkui, o lieka nuomotojui. Nuomos įmokos pagal veiklos nuomos sutartį yra registruojamos apskaitoje kaip sąnaudos tolygiai (tiesiniu metodu) per nuomos laikotarpį.

Atostoginių kaupimai priskiriami su darbo santykiais susijusiems įsipareigojimams. Atostoginių kaupimai apskaitomi vadovaujantis apskaitos principais, nustatytais 24 VSAFAS „Su darbo santykiais susijusios išmokos“. Atostoginių kaupimai darbuotojams – tai įsipareigojimas suteikti apmokamas atostogas, kuriomis jie nepasinaudojo ataskaitinį laikotarpį. Sukaupta už kasmetines atostogas mokėtina suma apskaitoje registruojama kiekvieno ketvirčio paskutinę dieną ir metų paskutinę dieną apskaičiuotos sumos patikslinamos pagal gruodžio 31 d. duomenis.

Vadovaujantis 18 VSAFAS „Atidėjiniai, neapibrėžtieji įsipareigojimai, neapibrėžtasis turtas ir poataskaitiniai įvykiai“ apskaitoje registruojami atidėjiniai eksploatuojamų sąvartynų uždarymui.

Paskutinę kiekvieno ataskaitinio laikotarpio dieną atidėjiniai turi būti peržiūrėti ir jų vertė koreguojama, atsižvelgiant į naujus įvykius ir aplinkybes, taip pat ilgalaikiai atidėjiniai turi būti diskontuojami iki dabartinės jų vertės.

Kauno RATC formuoja ilgalaikius atidėjinius Lapių ir Zabieliškio sąvartynų uždarymui:

- Sąvartynų uždarymui skaičiuojama tokia atidėjinių suma, kokios reikėtų, jei sąvartynai būtų uždaryti paskutinę ataskaitinio laikotarpio dieną įvertinat esamą sąvartynų užpildymą.
- Pagal 17 VSAFAS 27 punktą apskaičiuotų palūkanų normai nustatyti Kauno RATC naudoja Lietuvos banko skelbiamą analogiškos trukmės paskolų palūkanų normą.

Kai įstaigoje yra darbuotojų, pasiekusių įstatymų nustatytą senatvės pensijos amžių ir įgijusių teisę į visą senatvės pensiją dirbant Kauno RATC, skaičiuojamas atidėjinys šių darbuotojų išieitinėms išmokoms mokėti:

- Kadangi nėra tiksliai žinoma, kiek pensijinio amžiaus sulaukusių darbuotojų ateinančiais metais pateiks prašymus išeiti iš darbo, apskaičiuota suma pripažįstama ilgalaikiu atidėjiniu.
- Atidėjiniai skaičiuojami nuo tada, kai darbuotojas sulaukia pensijinio amžiaus.
- Atidėjinių suma pensijinio amžiaus sulaukusių darbuotojų išeitinėms išmokoms mokėti yra nereikšminga, todėl atidėjiniai skaičiuojami 1 kartą metuose (rengiant metines finansines ataskaitas) ir metų pabaigoje nediskontuojami.

**2.2.7 Finansavimo pajamos** pripažįstamos ir apskaitomos vadovaujantis apskaitos principais ir taisyklėmis, nustatytomis 20 VSAFAS „Finansavimo sumos“. Finansavimo pajamos pripažįstamos pagal kaupimo principą – gautos finansavimo sumos arba jų dalys pripažįstamos pajamomis tais laikotarpiais, kuriais padarytos sąnaudos. Finansavimo sumos, skirtos ilgalaikiam turtui įsigyti, pripažįstamos finansavimo pajamomis: registruojant turto nusidėvėjimą (amortizaciją), registruojant turto nuvertėjimą, registruojant turto pardavimą ar perleidimą ne viešojo sektoriaus subjektams, nurašant sugadintą ar dėl kitų priežasčių netinkamą naudoti turtą į sąnaudas.

Finansavimo sumos atsargoms įsigyti pripažįstamos finansavimo pajamomis: perdavus ūkinį inventorių naudoti veikloje, sunaudojus medžiagas ir žaliavas veikloje, pardavus atsargas, atsargoms nuvertėjus, nurašius pripažintas nereikalingomis, netinkamomis (negalimomis) naudoti atsargas.

Finansavimo sumos kitoms išlaidoms kompensuoti pripažįstamos finansavimo pajamomis, kurios turėtų būti lygios sąnaudų sumai, tą patį mėnesį (ketvirtį), kada jos padarytos.

Finansavimo pajamos mažinamos, kai: registruojamas nurašyto ilgalaikio materialiojo turto išmontuotų dalių pajamavimas į atsargas.

**2.2.8 Pagrindinės veiklos kitos pajamos** apskaitomos vadovaujantis apskaitos principais ir taisyklėmis, nustatytomis 10 VSAFAS „Kitos pajamos“.

Pajamų apskaitai taikomas kaupimo principas. Pajamos registruojamos apskaitoje ir rodomos finansinėse ataskaitose tą ataskaitinį laikotarpį, kurį yra uždirbamos, nepriklausomai nuo pinigų gavimo momento. Pajamos pripažįstamos, kai tikėtina, kad įstaiga gaus su sandoriu susijusią ekonominę naudą, kai galima patikimai nustatyti pajamų sumą ir kai galima patikimai nustatyti su pajamų uždirbimu susijusias sąnaudas. Pajamomis laikoma tik pačios įstaigos gaunama ekonominė nauda. Pajamomis nepripažįstamos trečiųjų asmenų vardu surinktos sumos, kadangi tai nėra įstaigos gaunama ekonominė nauda.

Įstaigos pagrindinės veiklos kitoms pajamoms priskiriamos pajamos, gaunamos už atliekų priėmimą į Lapių ir Zabieliškio sąvartynus, Kauno MBA ir Zabieliškio MAR bei žaliųjų atliekų kompostavimo aikštes.

**2.2.9 Sąnaudos** apskaitomos vadovaujantis apskaitos principais ir taisyklėmis, nustatytomis 11 VSAFAS „Sąnaudos“. Sąnaudos apskaitoje pripažįstamos vadovaujantis kaupimo ir palyginamumo principais tuo ataskaitiniu laikotarpiu, kai uždirbamos su jomis susijusios pajamos, neatsižvelgiant į pinigų išleidimo laiką. Tais atvejais, kai per ataskaitinį laikotarpį padarytų išlaidų neįmanoma tiesiogiai susieti su tam tikrų pajamų uždirbimu ir jos neduos ekonominės naudos ateinančiais ataskaitiniais laikotarpiais, šios išlaidos pripažįstamos sąnaudomis tą patį laikotarpį, kada buvo padarytos. Sąnaudų dydis įvertinamas sumokėta arba mokėtina pinigų suma.

2020 m. atliktas „Sąnaudų tvarkos aprašo“ koregavimas - prie komunalinių paslaugų ir ryšių sąnaudų priskiriamos ir pašto siuntimo paslaugų sąnaudos.

**2.2.10 Turto nuvertėjimas** nustatomas ir apskaitomas vadovaujantis apskaitos principais ir taisyklėmis, nustatytomis 8 VSAFAS „Atsargos“, 17 VSAFAS „Finansinis turtas ir finansiniai įsipareigojimai“ ir 22 VSAFAS „Turto nuvertėjimas“.

Nuostoliai dėl turto nuvertėjimo apskaitoje pripažįstami pagal nuvertėjimo požymius. Sudarydama finansinių ataskaitų rinkinį, įstaiga nustato, ar yra turto nuvertėjimo požymių. Jeigu yra vidinių ar išorinių nuvertėjimo požymių, nustatoma turto atsiperkamoji vertė ir palyginama su turto balansine verte. Nuostoliai dėl turto nuvertėjimo apskaitoje registruojami apskaičiuotų nuostolių suma mažinant turto balansinę vertę ir tą pačią sumą registruojant ataskaitinio laikotarpio pagrindinės arba kitos veiklos sąnaudas. Turto nuvertėjimas nėra tolygus turto nurašymui. Turtui nuvertėjus, yra mažinama turto vieneto balansinė vertė, tačiau išsaugoma informacija apie turto įsigijimo savikainą, t. y. turto vieneto įsigijimo savikainą apskaitoje lieka tokia pati kaip iki nuvertėjimo nustatymo, o nuvertėjimas

registruojamas atskiroje sąskaitoje. Turto nuvertėjimas apskaitoje yra registruojamas ne didesne verte nei turto balansinė vertė.

### 3. AIŠKINAMOJO RAŠTO PASTABOS

Aiškinamojo rašto pastabas sudaro lentelės ir tekstinė informacija, kuriomis paaiškinami reikšmingi finansinių ataskaitų straipsniai.

#### Finansinės būklės ataskaitos eilučių pastabos

3.1. Ilgalaikis nematerialus turtas (INT) - per ataskaitinį laikotarpį įstaiga nematerialus turto neįsigijo .

Detalesnė informacija apie INT įsigijimus ir nusidėvėjimo sumas pateikiama 1 priede, parengtame pagal 13 VSAFAS 1 priedo reikalavimus.

Įgyvendinant investicinį projektą "Išteklų atgavimo iš sąvartynų galimybių vertinimo modelis ir jo išbandymas Lietuvos sąlygomis", įstaiga etapais kuria nematerialųjį turtą, kurį apskaito nebaigti projektai sąskaitų grupėje. Šio turto vertė ataskaitinio laikotarpio pabaigai – 26.290,29 Eur.

3.2. Ilgalaikis materialusis turtas (IMT)

IMT balansinės vertės pasikeitimą per ataskaitinius metus įtakojo turto nusidėvėjimas ir IMT turto įsigijimas (1 lentelė).

1 lentelė

	Ilgalaikio turto pavadinimas	Įsigijimo vertė, Eur
	<b><i>Infrastuktūros ir kiti statiniai:</i></b>	<b><i>61.752,53</i></b>
1	Kauno MBA kiti statiniai - vielos tinklo tvora	4514,03
2	Daiktų atiduotuvė Kalniškių (Andrušaičių), Raseinių APA	7350,00
3	Daiktų atiduotuvė Kėdainių APA	7350,00
4	Daiktų atiduotuvė Darbininkų g., Jonava APA	7350,00
5	Daiktų atiduotuvė Kaišiadorių APA	7350,00
6	Daiktų atiduotuvė Julijanavos, Kaunas APA	7350,00
7	Jonalaukio PS atliekų perkrovimo vietos apsauginė sienelė iš betono "Legu" blokų	15000,00
8	Zabielišio MAR atitvarinė betoninė sienelė iš lego blokų 1	1395,00
9	Zabielišio MAR atitvarinė betoninė sienelė iš lego blokų 2	1102,50
10	Zabielišio MAR atitvarinė betoninė sienelė iš lego blokų 3	2991,00
	<b><i>Mašinos ir įrenginiai:</i></b>	<b><i>29.137,17</i></b>
11	Lapių sąv. šviesoforas 1 prie automobilinių svarstyklių	1600,00
12	Lapių sąv. šviesoforas 2 prie automobilinių svarstyklių	1600,00
13	Kauno MBA mobilus kvapų neutralizavimo įrenginys 1	4619,00
14	Kauno MBA mobilus kvapų neutralizavimo įrenginys 2	4619,00
15	Kauno MBA biologinio cecho kondicionierius GREE	779,34
16	Kauno MBA rafinavimo cecho kondicionierius NORDIS	919,83
17	Kauno MBA mobilus kvapų neutralizavimo įrenginys PIRA DUO	15000,00
	<b><i>Baldai ir kita biuro įranga:</i></b>	<b><i>11.194,26</i></b>
18	Kauno MBA metaliniai stelažai	580,00
19	Nešiojamas kompiuteris 1 ACER Aspire 3 su programine įranga	700,00
20	Nešiojamas kompiuteris 2 ACER Aspire 3 su programine įranga	700,00
21	Nešiojamas kompiuteris LENOVO IdeaPAD su programine įranga	715,00
22	Kauno MBA Kietasis diskas optiniam separatoriui 100-F113	519,00
23	Nemajūnų ŽAKA kompiuteris Ateities i3 GT" /Intel Core	562,01

24	Nešiojamas kompiuteris Asus X415EA-EB550T su programine įranga	672,76
25	Kauno MBA nešiojamas kompiuteris Lenovo V15 G1	508,29
26	Energetikų APA apsauginės signalizacijos ir vaizdo stebėjimo sistema	2500,00
27	Julijanavos APA vaizdo stebėjimo ir apsaugos sistema	1402,60
28	Ašigalio APA vaizdo stebėjimo ir apsaugos sistema	1368,60
29	Jonalaukio APA, Jonavos r. apsauginė signalizacijos sistema	966,00
	<b>Kitas ilgalaikis materialus turtas</b>	<b>9.611,36</b>
30	Kauno MBA aliuminis bokštelis 3 m. aukščio	848,16
31	Kauno MBA komposto termometrų valdymo pultas su belaidžiais siustuvais	808,75
32	Kauno MBA 0.8 m3 metalinis antrinių žaliavų konteineris 1	556,05
33	Kauno MBA 0.8 m3 metalinis antrinių žaliavų konteineris 2	556,05
34	Kauno MBA 0.8 m3 metalinis antrinių žaliavų konteineris 3	556,05
35	Kauno MBA 0.8 m3 metalinis antrinių žaliavų konteineris 4	556,05
36	Kauno MBA 0.8 m3 metalinis antrinių žaliavų konteineris 5	556,05
37	Kauno MBA 0.8 m3 metalinis antrinių žaliavų konteineris 6	556,05
38	Zabališkio MAR 0.8 m3 metalinis antrinių žaliavų konteineris 1	556,05
39	Zabališkio MAR 0.8 m3 metalinis antrinių žaliavų konteineris 2	556,05
40	Zabališkio MAR 0.8 m3 metalinis antrinių žaliavų konteineris 3	556,05
41	Kėdainių APA atliekų konteineris 1 ASK 10 cmb	590,00
42	Kėdainių APA atliekų konteineris 2 ASK 10 cmb	590,00
43	Zabališkio sąv. atliekų konteineris 1 ASK 10 cmb	590,00
44	Zabališkio sąv. atliekų konteineris 2 ASK 10 cmb	590,00
45	Zabališkio sąv. atliekų konteineris 3 ASK 10 cmb	590,00
	<b>Iš viso:</b>	<b>111.695,32</b>

Per 2021 m. nurašytas ilgalaikis materialus turtas:

Jonalaukio APA ir PS presavimo stotis buvo įrengta 2009 m. įgyvendinant projektą „Kauno regiono atliekų tvarkymo sistemos sukūrimas“. Po dešimties eksploatacijos metų atliekų presas pradėjo gesti ir jam reikalingas kapitalinis remontas, kurio sąmata gana didelė, todėl 2021-08-31 Kauno RATC valdybos posėdyje nuspręsta Jonalaukio PS pertvarkyti parduodant atliekų presavimo įrangą ir įrengiant atliekų perkrovimo vietą iš betoninių blokelių. Atsižvelgiant į tai, presavo įrangos vertės perkeltos iš ilgalaikio materialaus turto sąskaitos į ilgalaikio materialiojo turto, skirto parduoti, sąskaitą (atsargų grupėje).

Detalesnė informacija apie IMT įsigijimus, nurašymus ir nusidėvėjimo sumas pateikiama 2 priede (pagal 12 VSAFAS 1 priedo formą).

3.2.1. Finansinės būklės ataskaitos eilutėje „Žemė“ - iš gyventojų nupirkto žemės sklypo vertė (pagal projekto „Kauno regiono atliekų tvarkymo sistemos sukūrimas“ reikalavimus gyventoją buvo būtina išskirti iš Zabališkio sąvartyno sanitarinės zonos).

Vadovaujantis 12-uoju VSAFAS „Ilgalaikis materialusis turtas“ 65 p., kuriame nurodyta, kad VS subjektas patikslina turto tikrąją vertę kiekvienų finansinių metų pabaigoje, prieš rengdamas metines finansines ataskaitas ir 62 p., kur sakoma, kad Žemės tikroji vertė yra nustatoma vadovaujantis: Nekilnojamojo turto registrą tvarkančio subjekto atliekamo masinio vertinimo duomenimis, panaudojant žemės verčių žemėlapi, Kauno RATC atliko žemės sklypo, esančio Zabališkio k. Kėdainių r., apskaitoje užregistruotos vertės koregavimą. Atsižvelgiant į 2022-01-01 VĮ Registrų centro duomenis, žemės sklypo nustatyta vidutinės rinkos vertė 15.200,00 Eur, t.y. padidėjo 100,- Eur lyginant su ankstesnių metų verte. Šis vertės padidėjimas priskirtas tikrosios vertės rezervui.

3.2.2. „Pastatai“ (59 vnt.) – šiai ilgalaikio turto grupei priskiriami įstaigos padalinuose (sąvartynuose, didelių gabaritų atliekų priėmimo aikštelėse, žaliųjų atliekų kompostavimo aikštelėse, atliekų perkrovimo stotyse bei Kauno MBA ir Zabališkio MAR) esantys buitiniai ir administraciniai negyvenamieji pastatai. Taip pat šiai grupei priskirti iš gyventojų nupirkti pastatai (pagal projekto „Kauno regiono atliekų tvarkymo sistemos sukūrimas“ reikalavimus gyventoją buvo būtina išskirti iš



Zabališkio sąvartyno sanitarinės zonos), kurie 2020 m. perkelti iš Kito ilgalaikio materialaus turto grupės.

3.2.3. „Infrastuktūros ir kiti statiniai“ (328 vnt.) – tai didžiausią vertę turinti eilutė, kuriai priskiriami sąvartynų, atliekų priėmimo aikštelių, perkrovimo stočių, Kauno ir Zabališkio atliekų rūšiavimo gamyklų infrastruktūros ir inžineriniai statiniai. Per 2021 m. įsigyta 10 vnt. naujų šios grupės ilgalaikio turto vienetų už 61.752,53 Eur.

3.2.4. „Mašinos ir įrenginiai“ (198 vnt.) – ilgalaikio turto grupė, kurios didžiąją dalį sudaro Kauno MBA ir Zabališkio MAR veikloje naudojamos mašinos ir įrenginiai (komposto vartytuvai, konvejeriai, smulkintuvai, separatoriai, transporteriai, presai, pakavimo įrenginiai, ventiliatoriai ir kt.). Per 2021 m. įsigyti 7 vnt. naujų šios grupės ilgalaikio turto vienetų už 29.137,17 Eur.

3.2.5. „Transporto priemonės“ (5 vnt.) – priskiriami trys lengvieji automobiliai, automobilinė priekaba ir žaliųjų atliekų smulkintuvas.

3.2.6. „Baldai ir biuro įranga“ (69 vnt.) - per 2021 m. įsigyti 12 vnt. naujų šios grupės ilgalaikio turto vienetų už 11.194,26 Eur.

3.2.7. „Kitas ilgalaikis materialus turtas“ (72 vnt.) - tai atliekų priėmimo aikštelėse naudojamų atliekų konteinerių vertės, ozonatoriai Kauno MBA ir Zabališkio MAR bei kito materialaus turto likutinės vertės. Per 2021 m. įsigyta 16 vnt. naujų šios grupės ilgalaikio turto vienetų už 9.611,36 Eur.

Ilgalaikio materialiojo turto objektų nuvertėjimo įstaigoje nenustatyta.

3.2.8. „Nebaigta statyba“ (428.158,46 Eur) - tai numatytam Zabališkio sąvartyno išplėtimui (naujų atliekų kaupimo sekcijų įrengimui) atlikto projektavimo ir projektų ekspertizės paslaugų sumos – 125.747,78 Eur ir naujos atliekų priėmimo aikštelės Gėluvos k. Raseinių r. statybos sumos - 302.410,68 Eur.

3.3. Ilgalaikis finansinis turtas (499.999,00 Eur):

- tai dalis lėšų, kaupiamų sąvartynų uždarymui, padėta į ilgalaikius terminuotus indėlius Šiaulių banke 24 mėn. iki 2023-12-02 (0,25 proc.).

Detalesnė informacija apie ilgalaikį finansinį turtą pateikiama 3 priede (pagal 6 VSAFAS 5 priedo formą).

#### 3.4. Atsargos

Ataskaitinio laikotarpio pabaigoje medžiagų, žaliavų ir ūkio inventoriaus likutis sudaro 15.780,58 Eur, tame skaičiuje kuro, degalų – 852,67 Eur, atsarginių dalių ir ūkinių medžiagų – 14.927,91 Eur.

Per 2021 m. atsargų nuvertėjimas nebuvo fiksuotas.

3.5. Ilgalaikis materialus ir biologinis turtas, skirtas parduoti (42.383,41 Eur).

Nurašyto ir nebenaudojamo ilgalaikio turto vertė perkelta į atsargų sąskaitą „Ilgalaikio materialiojo turto, skirto parduoti, įsigijimo savikaina“:

- Lapių sąv. automobilių svarstyklių likutinė vertė - 42.383,12 Eur;
- Jonalaukio APA ir PS presavimo stoties likutinė vertė – 0,29 Eur.

2022 m. vasario mėn. aukciono būdu parduota Jonalaukio APA ir PS presavimo stotis, svarstyklių kol kas parduoti nepavyko.

Detalesnė informacija apie atsargų įsigijimus ir nurašymus pateikiama 4 priede (pagal 8 VSAFAS 1 priedo formą).

#### 3.6. Išankstiniai apmokėjimai

Šioje ataskaitos eilutėje užregistruota (113.800,45 Eur):

- išankstiniai mokėjimai tiekėjams pagal paslaugų vykdymo sutartis – 102.024,07 Eur;
- išankstiniai mokėjimai biudžetui (išskyrus pelno mokesť) – 0,59 Eur;
- ateinančių laikotarpių sąnaudos (11.775,79 Eur): Kasko draudimas bei automobilio civilinės atsakomybės draudimas, internetinės svetainės talpinimo sąnaudos, buhalterinės apskaitos savaitraščio sąnaudos, įkeisto turto draudimo sąnaudos, įmonės veiklos civilinės atsakomybės draudimas.

Papildoma informacija apie Išankstinius apmokėjimus pateikiama 5 priede (pagal 6 VSAFAS 6 priedo formą).

3.7. Gautinos sumos už turto naudojimą, parduotas prekes, turtą, paslaugas (1.232.726,77 Eur) detaliau pateiktos žemiau talpinamoje lentelėje:

Eil. Nr.	Įmonės pavadinimas	Paslaugos pavadinimas	Laikotarpis	Suma, Eur
	<i>Už suteiktas paslaugas:</i>			1.185.337,51
1.	Kėdainių r. savivaldybės administracija	už atliekų priėmimą į Zabieliškio MAR	už 2021 m. 6 -12 mėn.	373.184,48
2.	UAB „Kauno švara“	už atliekų priėmimą į Lapių sąvartyną ir Kauno MBA	už 2021 m. 12 mėn.	402.728,86
3.	UAB „Jonavos paslaugos“	už atliekų priėmimą į Zabieliškio MAR	už 2021 m. 1, 4, 8, 9, 10 ir 12 mėn.	71.608,52
4.	Kauno r. savivaldybės administracija	už atliekų priėmimą į Kauno MBA	už 2021 m. 12 mėn.	185.399,20
5.	Raseinių r. savivaldybės administracija	už atliekų priėmimą į Kauno MBA ir Zabieliškio MAR	už 2021 m. 12 mėn.	39.168,94
6.	UAB „Ekoresursai“	už pagamintos šilumos ir elektros energijos iš Lapių s. biodujų pardavimą	už 2021 m. 12 mėn.	47.860,17
7.	UAB „Kauno energija“	už atliekų priėmimą į Lapių sąvartyną	už 2021 m. 12 mėn.	38.104,35
8.	Kitų įmonių įsiskolinimai (sumos iki 10.000,- Eur)	už atliekų priėmimą	už 2021 m. 11 - 12 mėn.	27.282,99
	<i>Už parduotas antrines žaliavas:</i>			
9.	Kitų įmonių įsiskolinimai	Gautinos sumos už parduotas antrines žaliavas	už 2021 m. 11-12 mėn.	<u>47.389,26</u>
	<b>Iš viso už paslaugas, parduotas antrines žaliavas (po nuvertinimo):</b>			<b>1.232.726,77</b>

Per 2021 metus nuvertintos gautinos sumos – 364.618,90 Eur, kurias apmokėti vėluojama daugiau nei 361 dieną. Didžiąją dalį nuvertintos sumos sudaro UAB “Jonavos paslaugos” skolos – 364.499,74 Eur. Abejotinos sumos - 72.413,15 Eur.

Papildoma informacija apie gautinas sumas pateikiama 6 priede (pagal 17 VSAFAS 7 priedo formą).

3.8. Kitos gautinos sumos – 137.410,10 Eur, kurias sudaro:

- sumos už Lapių ir Zabieliškio sąvartynų sunaudotą elektros energiją per š.m. gruodžio mėn., kurią turi kompensuoti objektus eksploatuojančios įmonės (15.682,20 Eur), sumokėtas užstatas administracijos patalpų nuomotojui 3708,- ir kitos gautinos sumos – 3.367,17 Eur;
- gautinos baudos, delspinigiai ir kt. netesybos - 29.417,96 Eur
- sumokėta Kauno apygardos teismui už ekspertizę suma dėl MBA/MAR defektų nustatymo (85.153,58 Eur);
- Gautinas PVM iš ES – 81,19 Eur.

Per 2021 metus buvo nuvertintos UAB “Torgita” baudos ir kitos netesybos (18.300,00 Eur) ir kitos gautinos sumos (917,91,00 Eur), kurias apmokėti vėluojama daugiau nei 361 dieną.

3.9. Trumpalaikės investicijos (500.000,00 Eur) – tai dalis lėšų, kaupiamų sąvartynų uždarymui, padėtos į 12 mėn. terminuotus indėlius iki 2022 m. 12 mėn.

Papildoma informacija apie iki išpirkimo termino laikomo finansinio turto ir suteiktų paskolų pokyčius per ataskaitinį laikotarpį pateikiama 7 priede (pagal 17 VSAFAS 5 priedo formą).

3.10. Pinigai ir pinigų ekvivalentai – 8.893.717,71 Eur, t.sk. 8.891.805,21 Eur bankų sąskaitose (t.sk. lėšos pagal Rangos sutartį kaip sulaikomų pinigų garantija dėl Kauno MBA ir Zabieliškio MAR gamyklose esančių įrenginių netinkamo veikimo - 1.087.647,98 Eur), įstaigos kasoje – 1.912,50 Eur.

Kauno RATC, patiriant žalą dėl Kauno MBA ir Zabieliškio MAR gamyklose esančių įrenginių netinkamo veikimo, kuris yra sąlygojamas įrenginių trūkumų bei bendrastatybinių darbų neatitikimų Rangos Sutarčiai, Kauno RATC buvo priverstas pasinaudoti Rangos sutarties užtikrinimo priemone - sulaikomų pinigų garantija, kuri buvo pateikta Nordea Bank AB Lietuvos skyriaus 1.639.386,87 Eur

sumai. 2017 m. gegužės 19 d. šios lėšos buvo pervestos į Kauno RATC atsiskaitomąją sąskaitą ir naudojamos Kauno MBA ir Zabieliškio MAR gamyklose šalinti defektams, kurių Rangovas nepašalina. Šiuo metu vyksta teisminiai ginčai su rangovu dėl paimtų pinigų. Iš tos sumos dalis lėšų panaudota defektams šalinti, likusi nepanaudota suma (1.087.647,98 Eur) laikoma atskiroje Luminor banko atsiskaitomojoje sąskaitoje.

Papildoma informacija apie pinigus ir pinigų ekvivalentus pateikiama 8 priede (pagal 17 VSAFAS 8 priedo formą).

3.11. Finansavimo sumos - užregistruoti ankstesniais metais gautų finansavimo sumų nepanaudoti likučiai (ilgalaikio turto, įsigyto iš finansavimo sumų likutinė vertė) pagal tris užbaigtus investicinius projektus (13.127.406,87 Eur), t.sk. :

- iš valstybės biudžeto – 1.607.093,38 Eur
- iš Raseinių r. savivaldybės biudžeto – 40.887,38 Eur
- iš Sanglaudos fondo – 11.479.426,11 Eur

*Per ataskaitinius metus gautos ir panaudotos finansavimo sumos:*

3 lentelė

	Gauta per 2021 m.	Panaudota per 2021 m.
iš ES	316 111,38	3 408 553,49
iš Valstybės biudžeto	1 280,91	457 318,95
iš savivaldybės biudžeto	40 887,38	0,00
iš kitų šaltinių	46,74	46,74
<b>Iš viso:</b>	<b>358 326,41</b>	<b>3 865 919,18</b>

- iš Valstybės biudžeto (Užimtumo tarnybos) gauta darbo vietos subsidijavimui – 1.280,91 Eur, panaudotas lėšas sudaro projekto "Kauno regiono atliekų tvarkymo sistemos sukūrimas" ilgalaikio turto nusidėvėjimo sumos – 456.038,04 Eur ir darbo vietos subsidijavimui panaudotos sumos - 1.280,91 Eur.

- iš Raseinių r. savivaldybės biudžeto gauta pagal projektą "Komunalinių atliekų tvarkymo infrastruktūros atnaujinimas ir plėtra Raseinių rajono savivaldybėje" Gėlupos APA statybai – 40.887,38 Eur, APA bus pradėta eksploatuoti 2022 m., atitinkamai bus registruojamas finansavimo sumų panaudojimas;

- Iš Europos sąjungos – gauta 316.111,38 Eur vykdant projektą „Išteklių atgavimo iš sąvartynų galimybių vertinimo modelis ir jo išbandymai Lietuvos sąlygomis“ kartu su partneriais ( Alytaus RATC ir Šiaulių RATC) ir projektą "Komunalinių atliekų tvarkymo infrastruktūros atnaujinimas ir plėtra Raseinių rajono savivaldybėje".

Panaudotas finansavimo iš ES sumas (3.408.553,49 Eur) sudaro projektų "Kauno regiono atliekų tvarkymo sistemos sukūrimas" ilgalaikio turto nusidėvėjimo sumos – 866.735,72 Eur, "5 APA ir 2 KA įrengimas" – 136.680,48 Eur, "Kauno regiono atliekų tvarkymo sistemos plėtra" – 2.344.331,96 Eur, projekto „Išteklių atgavimo iš sąvartynų galimybių vertinimo modelis ir jo išbandymai Lietuvos sąlygomis“ sumos - 60.105,14 Eur ir darbo vietos subsidijavimui panaudotos sumos – 700,19 Eur.

-Finansavimo sumos iš kitų šaltinių - tai Kauno RATC atliekų tvarkymo padaliniuose išrūšiuotų antrinių žaliavų užsipajamavimo savikainos sąnaudos (46,74 Eur).

Papildoma informacija apie finansavimo sumas pateikiama 9 priede „Finansavimo sumos pagal šaltinį, tikslinę paskirtį ir jų pokyčiai“ (pagal 20 VSAFAS 4 priedo formą) ir 10 priede „Finansavimo sumų likučiai“ (pagal 20 VSAFAS 5 priedo formą).

3.12. Įsipareigojimai iš viso 2021 m. pabaigai sudarė – 9.980.512,21 Eur.

3.12.1. Ilgalaikiai įsipareigojimai:

Ilgalaikius finansinius įsipareigojimus metų pradžioje sudarė 1.998.292,48 Eur, 2021 m. įsipareigojimų dalis sudarė 532.971,04 Eur. Įgyvendinant investicinius projektus, Kauno RATC daliai finansuoti buvo paimtos dvi ilgalaikės bankų paskolos iš Danske banko. Danske bankui traukiantis iš Lietuvos, buvo pasiūlyta Kauno RATC pagal galimybes grąžinti paskolą anksčiau, nei 2025 m.

Atsižvelgiant į tai ir į laisvas įstaigos pinigines lėšas, Kauno RATC valdybos posėdyje buvo nuspręsta visą paskolą grąžinti 2021 m., todėl metų pabaigai finansinių įsipareigojimų įstaiga nebeturi.

3.12.2. (18 VSAFAS) Kiti ilgalaikiai įsipareigojimai – tai atidėjiniai sąvartynų uždarymui ir darbuotojų, pasiekusių įstatymų nustatytą senatvės pensijos amžių, išieitinėms.

Lapių ir Zabieliškio sąvartynų uždarymui per 2013 m. - 2020 m. buvo suformuota ilgalaikių įsipareigojimų už 6.208.390,69 Eur.

Nuo 2013 m. iki 2016 m. atidėjiniai buvo kaupiami vienodomis sumomis - po 385.194,62 Eur per metus. Atsižvelgiant į esamą sąvartynų užpildymą, patikslintą jų tarnavimo laiką ir uždarymui reikiamas sukaupti sumas, 2017 m. atidėjimų sumos buvo perskaičiuotos ir atidėjiniai formuojami sekančiais:

2017 m. - 353.417,00 Eur

2018 m. – 374.844,00 Eur

2019 m. – 371.146,00 Eur

Atsižvelgiant į pasikeitimus atliekų tvarkymo srityje (2020 m. atidarytas dar dvi naujas atliekų deginimo gamyklas), 2020 m. buvo iš naujo įvertintas sąvartynų užpildymas, tikslinamas jų tarnavimo laikas ir uždarymui reikiamos sukaupti sumos.

Nuo 2019 m. Kauno RATC priskyrus prie viešojo sektoriaus subjektų ir pradėjus apskaitą tvarkyti pagal VSAFAS, pasikeitė atidėjinių skaičiavimo tvarka. Vadovaujantis gautu LR finansų ministerijos išaiškinimu, sukaupta atidėjinių suma ataskaitinių metų paskutinei dienai turi būti tokio dydžio, kurios reikėtų, jei sąvartynai būtų uždaryti paskutinę šio ataskaitinio laikotarpio dieną įvertinat esamą sąvartynų užpildymą. Pagal 17 VSAFAS 27 punktą apskaičiuotų palūkanų normai nustatyti Kauno RATC naudoja Lietuvos banko skelbiamą analogiškos trukmės paskolų palūkanų normą, skelbiamą Lietuvos banko (2,76 proc.).

Atsižvelgiant į aukščiau išdėstytas sąlygas per 2020 m. apskaitoje užregistruotos atidėjinių sąvartynų uždarymui sąnaudos sudarė 3.568.205,22 Eur, o 2021 m. - 819.277,30 Eur. Galutinė sukaupta ilgalaikių atidėjinių sąvartynų uždarymui suma 2021-12-31 d. sudaro **7.027.667,99 Eur**.

Nuo 2020 m., kai įstaigoje yra darbuotojų, pasiekusių įstatymų nustatytą senatvės pensijos amžių ir įgijusių teisę į visą senatvės pensiją dirbant Kauno RARC, skaičiuojamas atidėjinyš šių darbuotojų išieitinėms išmokoms mokėti su Sodros mokesčiais ir 2021 m. pabaigai jis sudaro **30.723,98 Eur**.

Papildoma informacija apie atidėjinius pateikiama 11 priede „Atidėjiniai pagal jų paskirtį“ (pagal 18 VSAFAS 3 priedo formą) ir 12 priede „Atidėjiniai pagal jų panaudojimo laiką“ (pagal 18 VSAFAS 4 priedo formą).

3.12.3. *Trumpalaikiams įsipareigojimams* (2.922.120,24 Eur) priskiriama:

3.12.3.1 tiekėjams mokėtinos sumos (636.043,35 Eur) už atliktas einamąsias paslaugas: t.sk. 630.477,61 Eur už sunaudotą elektros energiją, apsaugą, vandenį ir kitas paslaugas Kauno RATC administracijoje ir padaliniuose: atliekų priėmimo aikštelėse, Lapių, Zabieliškio sąvartynuose, Kauno MBA ir Zabieliškio MAR per š. m. gruodžio mėn. (dalį šių išlaidų kompensuoja objektus eksploatuojančios įstaigos). Taip pat, rangovams mokėtinos sumos už Gėlupos k., Raseinių r. APA statybą – 5.565,74 Eur.

3.12.3.2 sukauptos mokėtinos sumos – 185.606,81 Eur. T.sk.:

- sukauptos atostoginių sąnaudos ir nuo jų mokėtini mokesčiai Sodrai -169.922,17 Eur,
- sukauptos mokėtinos finansavimo sumos pagal projektus: „Išteklių atgavimo iš sąvartynų galimybių vertinimo modelis ir jo išbandymai Lietuvos sąlygomis“ už 2021 m. -1.099,95 Eur ir "Komunalinių atliekų tvarkymo infrastruktūros atnaujinimas ir plėtra Raseinių rajono savivaldybėje" Gėlupos APA statybai – 14.581,19 Eur.
- kitos sukauptos sąnaudos – Swedbanko sąskaitos aptarnavimo komisiniai už 2021-12 mėn. – 3,50 Eur.

3.12.3.3 kiti trumpalaikiai įsipareigojimai (2.100.470,08 Eur):

- kitos mokėtinos sumos įstaigoms – 89.968,80 Eur (tame skaičiuje gautos lėšos iš projekto „Kauno regiono komunalinių atliekų tvarkymo sistemos plėtra“ rangovo defektams ištaisyti– 69.890,- Eur, gautos lėšos sutarčių vykdymo užtikrinimui – 20.078,80 Eur);
- mokėtinas PVM už gruodžio mėn. – 29.710,39 Eur;

- mokėtinas pelno mokestis už 2021 m. – 235.949,36 Eur;
- mokėtini mokesčiai už taršą iš stacionarių ir mobilių taršos šaltinių bei nekilnojamąjį turtą – 90.399,96 Eur;
- gauti išankstiniai apmokėjimai už atliekų priėmimą į Lapių ir Zabieliškio sąvartynus – 11.546,37 Eur;
- gauti kiti išankstiniai apmokėjimai – 3.508,33 Eur;
- lėšos pagal Rangos sutartį kaip sulaikomų pinigų garantija dėl Kauno MBA ir Zabieliškio MAR gamyklose esančių įrenginių netinkamo veikimo – 1.639.386,87 Eur.

Papildoma informacija apie trumpalaikius įsipareigojimus ir mokėtinas sumas pateikiama 13 priede (pagal 17 VSAFAS 12 priedo formą).

### 3.13. Nuoma, finansinė nuoma (lizingas) ir panauda.

Finansinės nuomos būdu naudojamo turto ir finansinės nuomos ilgalaikių įsipareigojimų įstaiga neturi.

Per 2006 - 2016 m. laikotarpį Kauno, Kėdainių, Kaišiadorių, Jonavos ir Raseinių raj. savivaldybės Įstaigai pagal panaudos sutartis perdavė 78 žemės sklypus. Dauguma tai sklypai, kuriuose buvo uždaryti sąvartynai, taip pat įrengtos atliekų priėmimo aikštelės, Zabieliškio sąvartyno teritorija bei sklypai, kur pastatyti mechaninio biologinio rūšiavimo įrenginiai.

Bendra gautų žemės sklypų vertė 2021-12-31 d. duomenimis – 2.545.165,28 Eur (pagal panaudos sutartis). Šios sumos užregistruotos nebalansinėse sąskaitose.

### 3.14. Grynasis turtas – 5.137.424,47 Eur.

Dalininkų kapitalas sudaro 2.485.666,71 Eur. Tai dalininkų piniginiai įnašai – 28.962,00 Eur ir turtiniai įnašai – 2.456.704,71 Eur. Ataskaitiniais metais dalininkų kapitalas nesikeitė.

### 3.15. Sukauptas paviršis ataskaitinių metų pabaigoje – 2.651.657,76 Eur.

### 3.16. 2021 m. paviršis -972.264,37 Eur.

## Veiklos rezultatų ataskaitos eilučių pastabos

### 3.17. Finansavimo pajamos – 3.839.176,00 Eur, t.sk. iš valstybės biudžeto – 457.015,45 Eur, iš ES lėšų – 3.382.113,81 Eur, iš kitų šaltinių – 46,74 Eur.

Finansavimo pajamoms priskirta ta pajamų dalis, kuri lygi iš finansavimo sumų įsigyto ilgalaikio turto nusidėvėjimo (amortizacijos) per 2021 m. sąnaudoms, vykdomo projekto „Išteklių atgavimo iš sąvartynų galimybių vertinimo modelis ir jo išbandymai Lietuvos sąlygomis“ kitų išlaidų kompensavimo sumoms. Taip pat pajamos iš Valstybės biudžeto ir ES darbo vietos subsidijavimui (1.677,60 Eur).

Iš Europos sąjungos vykdamas projektą „Išteklių atgavimo iš sąvartynų galimybių vertinimo modelis ir jo išbandymai Lietuvos sąlygomis“ kartu su partneriais, Kauno RATC finansavimo pajamų dalis – 7.129,89 Eur.

### 3.18. Pagrindinės veiklos kitos pajamos

Per 2021 m. gauta pajamų už suteiktas paslaugas:

4 lentelė

Eil. Nr.	Pagrindinės veiklos kitų pajamų pavadinimas	Suma, Eur
1.	Atliekų priėmimo į Lapių sąvartyną pajamos	929.784,17
2.	Atliekų priėmimo į Zabieliškio sąvartyną pajamos	340.247,08
3.	Atliekų priėmimo į Kauno MBA pajamos	8.002.360,80
4.	Atliekų priėmimo į Zabieliškio MAR pajamos	1.106.948,85
5.	Žaliųjų atliekų priėmimo į kompostavimo aikšteles pajamos	19.109,79
6.	Pajamos už turto nuomą (Lapių s. kaupo nuoma)	250.200,00
	<b>Iš viso:</b>	<b>10.648.650,69</b>

Papildoma informacija apie pagrindinės veiklos kitas pajamas pateikiama 14 priede (pagal 10 VSAFAS 1 priedo formą).

### 3.19. Sanaudos

Ataskaitinio laikotarpio sanaudos ir jų struktūra yra rodomos veiklos rezultatų ataskaitoje, įvertintos tikraja verte.

Pagrindinės veiklos sanaudos per 2021 m. iš viso sudarė 13.768.793,76 Eur.

Didžiausią šių sąnaudų dalį sudaro ilgalaikio turto nusidėvėjimo ir amortizacijos sanaudos – 4.406.059,32 Eur ir kitų paslaugų (atliekų tvarkymo padaliniuose) sanaudos **4.064.081,55 Eur** (žr. 5 lentelę).

5 lentelė

Eil. Nr.	Kitų paslaugų sąnaudų pavadinimas	Suma, Eur
1.	Administracijos kitų paslaugų sanaudos (viešinimo, banko paslaugų, teisinės paslaugos, turto draudimo, smulkių ūkinių išlaidų)	213.240,81
2.	Lapių sąvartyno sanaudos (sąvartyno eksploatacija, filtrato tvarkymas, monitoringas, Lapių sen. gyventojų atliekų išvežimo kompensavimas ir smulkių ūkinių išlaidų)	241.863,68
3.	Zabališkio sąvartyno sanaudos (sąvartyno eksploatacija, monitoringas ir smulkių ūkinių išlaidų) sanaudos	113.609,07
4.	Atliekų priėmimo aikštelių bei atliekų perkrovimo stočių sanaudos (atliekų tvarkymo ir išvežimo paslaugų bei smulkių ūkinių išlaidų)	629.701,09
5.	Žaliųjų atliekų kompostavimo aikštelių eksploatavimo sanaudos	41.935,80
6.	Kauno MBA kitų paslaugų sanaudos (atliekų deginimo, transportavimo deginimui ir į sąvartynus bei smulkių ūkinių išlaidų)	2.602.304,60
7.	Zabališkio MAR kitų paslaugų sanaudos	183.389,11
8.	Uždarytų sąvartynų monitoringo ir aplinkos tvarkymo sanaudos	38.037,39
	<b>Iš viso:</b>	<b>4.064.081,55</b>

Didžioji dalis ilgalaikio turto nusidėvėjimo sąnaudų kompensuojama iš gautų finansavimo sumų (žr.3.17 punktą).

Papildoma informacija apie kitas pagrindinės veiklos sąnaudas pagal pobūdį pateikiama 15 priede (pagal 11 VSAFAS) ir 16 priede informacija apie darbo užmokesčio ir socialinio draudimo sąnaudas (pagal 24 VSAFAS).

### 3.20. Kitos veiklos rezultatas 491.023,16 Eur susidaro iš kitos veiklos pajamų ir kitos veiklos sąnaudų.

6 lentelė

Eil. Nr.	Kitos veiklos pajamų pavadinimas	Suma, Eur
1.	Pajamos nuo elektros ir šilumos energijos pardavimo iš Lapių s. biodujų	122.089,47
2.	Antrinių žaliavų ir naudotų buitinės technikos, komposto pardavimo pajamos	251.761,22
3.	Pajamos už suteiktas paslaugas Kėdainių r. savivaldybei	2.172,00
4.	Pajamos už pakuočių atliekų tvarkymą	61.350,00
5.	Pajamos už APA eksploatavimą	17.782,49
6.	Pajamos už sutartinių įsipareigojimų nevykdymą ( netesybos)	19.250,00
7.	Kitos netipinės veiklos pajamos	16.721,05
	<b>Iš viso:</b>	<b>491.126,23</b>

Kitos veiklos sanaudos –103,07 Eur (iš investicinio projekto lėšų nupirkta sodybos, esančios Zabališkio sąvartyno sanitarinėje zonoje, elektros sanaudos ir kt. neleidžiami atskaitymai).

Papildoma informacija apie kitos veiklos pajamų ir sąnaudų sumas pateikiama 17 priede (pagal 10 VSAFAS 2 priedo formą).

### 3.21. Finansinės ir investicinės veiklos rezultatas – - 1.842,52 Eur (nuostolis, susidaręs kaip apskaičiuotų palūkanų ir delspinigių bei sumokėtų palūkanų skirtumas).

Detalesnė informacija apie finansinės ir investicinės veiklos pajamas bei sąnaudas pateikiama 18 priede (pagal 6 VSAFAS 4 priedo formą).

3.22. 2021 m. grynasis perviršis – 972.264,37 Eur.

3.23. Informacija pagal veiklos segmentus pateikiama 19 priede (pagal 25 VSAFAS 1 priedo formą).


3.24. Kauno RATC suformavus atidėjinius sąvartynų uždarymui, įsipareigojimų balansinė vertė yra didesnė už mokesčio bazę, todėl susidaro įskaitomieji laikinieji skirtumai, dėl kurių turėtų atsirasti atidėtojo mokesčio turtas. Įstaiga tikisi gauti ekonominės naudos iš atidėtojo mokesčio turto dėl mokesčių sumažinimo, nes ateityje tikisi uždirbti apmokestinamojo pelno, iš kurio bus galima atimti įskaitomuosius laikinuosius skirtumus kaip leidžiamus atskaitymus. Todėl įstaiga apskaitoje turėtų registruoti atidėtojo mokesčio turtą ir tai būtų reikšminga suma. Tačiau VSAFAS nenumatytas atidėtojo pelno mokesčio pripažinimas.

3.25. Rengiant finansines ataskaitas, buvo atsižvelgiama į veiklos tęstinumo principą, t.y. numanoma, kad VšĮ Kauno regiono atliekų tvarkymo centras ir artimiausioje ateityje tęs savo veiklą.

3.26. Prie aiškinamojo rašto pridedami priedai:

- 1 priedas „Nematerialiojo turto balansinės vertės pasikeitimas per ataskaitinį laikotarpį“;
- 2 priedas „Ilgalaikio materialiojo balansinės vertės pasikeitimas per ataskaitinį laikotarpį“;
- 3 priedas „Informacija apie ilgalaikį finansinį turtą“;
- 4 priedas „Atsargų vertės pasikeitimas per ataskaitinį laikotarpį“;
- 5 priedas „Informacija apie išankstinius apmokėjimus“;
- 6 priedas „Informacija apie per vienus metus gautinas sumas“;
- 7 priedas „Iki išpirkimo termino laikomo finansinio turto ir suteiktų paskolų pokyčiai per 2021 m. laikotarpį“;
- 8 priedas „Informacija apie pinigus ir pinigų ekvivalentus“;
- 9 priedas „Finansavimo sumos pagal šaltinį, tikslinę paskirtį ir jų pokyčiai“;
- 10 priedas „Finansavimo sumų likučiai“;
- 11 priedas „Atidėjiniai pagal jų paskirtį“;
- 12 priedas „Atidėjiniai pagal jų panaudojimo laiką“;
- 13 priedas „Informacija apie kai kurias trumpalaikes mokėtinas sumas“;
- 14 priedas „Pagrindinės veiklos kitos pajamos“;
- 15 priedas „Informacija apie kitas pagrindinės veiklos sąnaudas pagal pobūdį“;
- 16 priedas „Informacija apie darbo užmokesčio ir socialinio draudimo sąnaudas“;
- 17 priedas „Kitos veiklos pajamos ir sąnaudos“;
- 18 priedas „Finansinės ir investicinės veiklos pajamos ir sąnaudos“;
- 19 priedas „Informacija pagal veiklos segmentus“.

Direktorius

 Laurynas Virbickas

Finansininkė

 Ingrida Ruzgienė

1 pucdas

Viešoji įstaiga Kauno regiono atliekų tvarkymo centras, Pramonės pr. 4A, Kauno m., Kauno m. sav.

2021 M. GRUODŽIO 31 D. pasibaigusių metų FINANSINIŲ ATASKAITŲ RINKINYS  
(Visos sumos eurais, jei nenurodyta kitaip)

Pasirašė  
ID: -2147395650  
D/L: 2022-03-15 09:13:39

P3 Nematerialiųjų turtas

NEMATERIALIOJO TURTO BALANSINĖS VERTĖS PASIKEITIMAS PER ATASKAITINĮ LAIKOTARPĮ

Eil. Nr.	Straipsniai	3	Programinė įranga ir jos licencijos	Kitas nematerialiųjų turtas			Nebaigti projektai ir bankrutiniai sprendžiamai		Prestizžas	Iš viso
				Patentai ir kitos licencijos (Rakymus nurodymas 4 atpažinti)	Literatūros, mokslo ir meno kūriniai	Kitas nematerialiųjų turtas	Nebaigti projektai	Bankrutiniai sprendžiamai		
1	2	4	5	6	7	8	9	10	11	
1	Įsigijimo ar pasigaminimo savitarnos ataskaitinio laikotarpio pradžioje		172.779,42	202,73	20.652,90				193.635,05	
2	Įsigijimai per ataskaitinį laikotarpį					78.870,88			78.870,88	
2.1	Pirkto turto įsigijimo savitarna					78.870,88			78.870,88	
2.2	Neatlyginamai gauto turto įsigijimo savitarna									
3	Pardavimo, perduoto ir nurašyto turto suma per ataskaitinį laikotarpį									
3.1	Parduoto									
3.2	Perduoto									
3.3	Nurašyto									
4	Pergupavimai (+/-)									
5	Įsigijimo ar pasigaminimo savitarnos kiti pokyčiai									
6	Įsigijimo ar pasigaminimo savitarnos ataskaitinio laikotarpio pabaigoje (142-34/44/-5)		172.779,42	202,73	20.652,90	26.290,29			219.925,34	
7	Sukaupta amortizacijos suma ataskaitinio laikotarpio pradžioje	X	-154.311,26	-202,73	-19.269,97	X	X		-173.783,96	
8	Neatlyginamai gauto turto sukaupta amortizacijos suma*	X								
9	Apskačiuota amortizacija per ataskaitinį laikotarpį	X	-8.400,00		-459,96	X	X		-8.859,96	
10	Sukaupta perduoto, perduoto ir nurašyto turto amortizacijos suma	X								
10.1	Parduoto	X								
10.2	Perduoto	X								
10.3	Nurašyto	X								
11	Pergupavimai (+/-)	X								
12	Sukauptos amortizacijos sumos kiti pokyčiai	X								
13	Sukaupta amortizacijos suma ataskaitinio laikotarpio pabaigoje (74849-104/114/-12)	X	-162.711,26	-202,73	-19.729,93	X	X		-182.643,92	
14	Nuvertėjimo suma ataskaitinio laikotarpio pradžioje									
15	Neatlyginamai gauto turto sukaupta nuvertėjimo suma*									
16	Apskačiuota nuvertėjimo suma per ataskaitinį laikotarpį									
17	Panaikinta nuvertėjimo suma per ataskaitinį laikotarpį									



Visojoji įstaiga Kauno regiono atliekų tvarkymo centras, Fraimonės pr. 4A, Kauno m., Kauno m. sav.  
 2021 M. GRUODŽIO 31 D. pasibaigusią metų FINANSINIŲ ATASKAITŲ RINKINYS  
 (Visos sumos eurais, jei nenurodyta kitaip)

Paviršiniai  
 ID: -2147393650  
 D/L: 2022-03-15 09:13:39

P3 Nematerialiųjų turtas

Eil. Nr.	Straipsniai	Pėktros darbai	Programinė įranga ir jos licencijos	Kitas nematerialiųjų turtas			Nebaigti projektai ir išankstiniai apmokėjimai		Prestžas	Iš viso
				Patentai ir kitos licencijos (išskyrus nurodytus 4 stulpelyje)	Literatūros, mokoio ir meno kūriniai	Kitas nematerialiųjų turtas	Nebaigti projektai	Išankstiniai apmokėjimai		
1	2	3	4	5	6	7	8	9	10	11
18	Suakaupta perchoo, perchoo ir nurašyto turto nuvertėjimo suma									
18.1	Perchoo									
18.2	Perchoo									
18.3	Nurašyto									
19	Pergrupavimai (+/-)									
20	Nuvertėjimo sumos kiti pokyčiai									
21	Nuvertėjimo suma ataskaitinio laikotarpio pabaigoje (14+15+16-17-18+19+20)									
22	Nematerialiojo turto likutinė vertė ataskaitinio laikotarpio pabaigoje (6-13-21)		10.068,16	0,00		922,97	26.290,29			37.281,42
23	Nematerialiojo turto likutinė vertė ataskaitinio laikotarpio pradžioje (1-7-14)		18.468,16	0,00		1.382,93				19.851,09

X pažymėti ataskaitos laukai nepildomi.  
 \* Kito subjekto suakaupta turto nusidėvėjimo arba nuvertėjimo suma iki perdavimo.



Viešoji įstaiga Kauno regiono atliekų tvarkymo centras, Pramonės pr. 4A, Kauno m., Kauno r. sav.  
 2021 M. GRUODŽIO 31 D. pasibaigusią metų FINANSINIŲ ATASKAITŲ RINKINYS  
 (Viešo suinteresuotųjų šalių ataskaitų rinkinys)

Patvirtina  
 ID: -2147393600  
 D/L: 2022-03-15 09:13:

P4 Igaliaisiais materialiais turtais

EIL. Nr.	Straipsniai	Žanai	Pastatai		Infrastruktūra ir kiti statiniai	Nedilnojamojo kultūrinio turto vertė	Mėlynos ir pėnginiai	Transporto priemonės	Kilnojamojo kultūrinio turto vertė	Baldai ir buro įranga	Kitas ligainis materialusis turtas		Nebaigta statyba	Išankiniai apmokėjimai	Iš viso
			Gyvenamieji	Kiti							Kitas vertybė	Kitas ligainis materialusis turtas			
1	2	3	4	5	6	7	8	9	10	11	12	13	14	15	16
23.3	Nuomoms		X	X	X		X	X		X		X	X	X	
26	Pergrupavimai (+/-)		X	X	X		X	X		X		X	X	X	
27	Tikrosios vertės kiti pokyčiai		X	X	X		X	X		X		X	X	X	
28	Tikrosios vertės atskaitinio laikotarpio pabaigoje		X	X	X		X	X		X		X	X	X	
29	Igaliaisiais materialiojo turto likutinė vertė atskaitinio laikotarpio pabaigoje (E-13-21+23)	15.200,00		6.903.176,86	9.302.936,11		36.156,46	14.663,94		19.678,82		50.487,77	428.158,46		16.770.458,42
30	Igaliaisiais materialiojo turto likutinė vertė atskaitinio laikotarpio pradžioje (L-7-14+22)	15.100,00		7.380.367,40	10.875.881,44		2.070.516,87	17.694,06		15.234,34		52.910,18	125.747,78		20.753.452,07

X pažymėti asetais laisvi nepildomi  
 \* Kitas subjekto sukauptas turto nusidėvėjimo arba nuvertėjimo suma bei padidinimo

Viešojo įstaiga Kauno regiono atliekų tvarkymo centras, Pramonės pr. 4A, Kauno m., Kauno m. sav.

**2021 M. GRUODŽIO 31 D. PASIBAIGUSIŲ METŲ FINANSINIŲ ATASKAITŲ RINKINYS**

(Visos sumos eurais, jei nenurodyta kitaip)

Patvirtinta  
ID: -2147393650  
D/L: 2022-03-15 09:13:39

**P5 Finansinis turtas**

**INFORMACIJA APIE ILGALAIKĮ FINANSINĮ TURTA**

Eil. Nr.	Straipsniai	Paskutinė ataskaitinio laikotarpio diena	Paskutinė praėjusio ataskaitinio laikotarpio diena
<b>1</b>	<b>2</b>	<b>3</b>	<b>4</b>
1	Investicijos į nuosavybės vertybinius popierius		
1.1	Investicijos į kontroliuojamus viešojo sektoriaus subjektus		
1.2	Investicijos į kontroliuojamus ne viešojo sektoriaus ir asocijuotuosius subjektus		
1.3	Investicijos į kitus subjektus		
2	Investicijos į ne nuosavybės vertybinius popierius		
2.1	Investicijos į iki išpirkimo termino laikomą finansinį turta		
2.2	Investicijos į parduoti laikomą finansinį turta		
3	Po vienu metu gautinos sumos		
4	Ilgalaikiai terminuotieji indėliai		3.708,00
5	Kitas ilgalaikis finansinis turtas	499.999,00	
6	Išankstiniai mokėjimai už ilgalaikį finansinį turta		
7	Iš viso	499.999,00	3.708,00

\* Reikšmingos sumos turi būti detalizuojamos aiškinamojo rašto tekste.

Viešoji įstaiga Kauno regiono adiektu tvarkymo centras, Pramonės pr. 4A, Kauno m., Kauno m. sav.  
 2021 M. GRUODŽIO 31 D. pasibaigusių metų FINANSINIŲ ATASKAITŲ RINKINYS  
 (Visos sumos eurais, jei nenurodyta kitaip)

Patvirtinta  
 ID: -2147393650  
 D/L: 2022-03-15 09:13:39

P8 Atsargos  
**ATSARGŲ VERTĖS PASKETTITAS PER ATASKAITINĮ LAIKOTARPĮ\***

Eil. Nr.	Straipsniai <sup>2</sup>	Strateginės ir neliekamosios atsargos	Medžiagos, žaliavos ir kiti inventoris	Nebaigta gaminti produkcija ir nebaigtos vykdyti sutartys		Pagaminta produkcija ir atsargos, skirtos parduoti		Iš viso	
				Nebaigta gaminti produkcija	Nebaigtos vykdyti sutartys	Pagaminta produkcija	Atsargos, skirtos parduoti		
1		3	4	5	6	7	8	9	10
2	Atsargų įsigijimo vertė ataskaitinio laikotarpio pradžioje		10.401,60						135.346,59
2.1	Įsigyta atsargų per ataskaitinį laikotarpį (2.1+2.2)		244.032,87					46,74	244.079,61
2.2	Įsigyto turto įsigijimo avilimas		244.032,87					46,74	244.079,61
3	Nemokamai gautų atsargų įsigijimo avilimas								
3.1	Atsargų sumažėjimas per ataskaitinį laikotarpį		-238.653,89					-46,74	-238.700,63
3.2	Pardavimai								
3.3	Perleista (paskirstyta)								
3.4	Sunaudojta veikloje							-46,74	-46,74
4	Kiti nurašymai		-238.653,89						-238.653,89
5	Pergrupavimai (+/-)								
6	Atsargų įsigijimo vertės kiti pokyčiai								
7	Atsargų įsigijimo vertė ataskaitinio laikotarpio pabaigoje		15.780,58					172.174,77	172.174,77
8	(1+2-3+4+5)								
9	Atsargų nuvertėjimas ataskaitinio laikotarpio pradžioje								
10	Atsargų nuvertėjimas ataskaitinio laikotarpio pabaigoje								
11	Nemokamai arba už simbolinį atlygį gautų atsargų sukaupto nuvertėjimo suma (ši perdavimo)								
12	Atsargų nuvertėjimas per ataskaitinį laikotarpį								
13	Atsargų nuvertėjimo atdėrimo per ataskaitinį laikotarpį suma								
14	Per ataskaitinį laikotarpį perduotų, perleisčių (paskirstytų), sunaudotų ir nurašytų atsargų nuvertėjimas								
15	(11+12+13+14)								
16	Parduota								
17	Perleista (paskirstyta)								
18	Sunaudojta veikloje								
19	Kiti nurašymai								
20	Nuvertėjimo pergrupavimai (+/-)								
21	Atsargų nuvertėjimo kiti pokyčiai								
22	(7+8-9+10+11+12+13)							-172.174,48	-172.174,48
23	Atsargų balansinė vertė ataskaitinio laikotarpio pabaigoje		15.780,58					-254.524,35	-254.524,35
24	(8-14)						0,00	42.383,41	58.163,99
25	Atsargų balansinė vertė ataskaitinio laikotarpio pradžioje		10.401,60					42.383,12	52.784,72
26	(1-7)								

\* Reikšmingos sumos turi būti detalizuojamos užtikrinamojo rašo tekste.

Viešoji įstaiga Kauno regiono atliekų tvarkymo centras, Pramonės pr. 4A, Kauno m., Kauno m. sav.

2021 M. GRUODŽIO 31 D. pasibaigusiu metų FINANSINIŲ ATASKAITŲ RINKINYS  
(Visos sumos eurais, jei nenurodyta kitaip)

Patvirtinta  
ID: -2147393650  
D/L: 2022-03-15 09:13:39

P9 Išankstiniai apmokėjimai

INFORMACIJA APIE IŠANKSTINIUS APMOKĖJIMUS

Eil. Nr.	Straipsniai	Paskutinė ataskaitinio laikotarpio diena	Paskutinė praėjusio ataskaitinio laikotarpio diena
1	2	3	4
1	Išankstinių apmokėjimų įsigijimo savikaina	113.800,45	15.554,46
1.1	Išankstiniai apmokėjimai tiekėjams	102.024,07	58,59
1.2	Išankstiniai apmokėjimai viešojo sektoriaus subjektams pavedimams vykdyti		
1.3	Išankstiniai mokesčių mokėjimai		
1.4	Išankstiniai mokėjimai Europos Sąjungai		
1.5	Išankstiniai apmokėjimai darbuotojams		
1.6	Kiti išankstiniai apmokėjimai		
1.7	Ateinančių laikotarpių sąnaudos ne viešojo sektoriaus subjektų pavedimams vykdyti		
1.8	Kitos ateinančių laikotarpių sąnaudos	11.776,38	15.495,87
2	Išankstinių apmokėjimų nuvertėjimas		
3	Išankstinių apmokėjimų balansinė vertė (1-2)	113.800,45	15.554,46

6 priedas

Viešoji įstaiga Kauno regiono atliekų tvarkymo centras, Pramonės pr. 4A, Kauno m., Kauno m. sav.

2021 M. GRUODŽIO 31 D. pasibaigusiu metų FINANSINIŲ ATASKAITŲ RINKINYS

(Visos sumos eurais, jei nenurodyta kitaip)

Patvirtinta  
ID: -2147393650  
D/L: 2022-03-15 09:13:39

P10 Gautinos sumos

INFORMACIJA APIE PER VIENUS METUS GAUTINAS SUMAS

Eil. Nr.	Straipsniai	Paskutinė ataskaitinio laikotarpio diena			Paskutinė praėjusio ataskaitinio laikotarpio diena		
		Iš viso	Tarp jų iš viešojo sektoriaus subjektų	Tarp jų iš kontroliuojamų ir asocijuotųjų ne viešojo sektoriaus subjektų	Iš viso	Tarp jų iš viešojo sektoriaus subjektų	Tarp jų iš kontroliuojamų ir asocijuotųjų ne viešojo sektoriaus subjektų
1	2	3	4	5	6	7	8
1	Per vienus metų gautinų sumų įsigijimo savikaina, iš viso (1.1+1.2+1.3+1.4+1.5+1.6)	1.394.845,47	609.325,20		2.031.452,12	931.750,50	
1.1	Gautinos finansavimo sumos						
1.2	Gautini mokesčiai ir socialinės įmokos						
1.2.1	Gautini mokesčiai						
1.2.2	Gautinos socialinės įmokos						
1.3	Gautinos sumos už turto naudojimą, parduotas prekes, turą, paslaugas	1.232.726,77	598.157,24		1.906.861,89	924.585,30	
1.3.1	Gautinos sumos už turto naudojimą				25.228,50		
1.3.2	Gautinos sumos už parduotas prekes	47.389,26			14.394,99		
1.3.3	Gautinos sumos už suteiktas paslaugas	1.185.337,51	598.157,24		1.867.238,40	924.585,30	
1.3.4	Gautinos sumos už parduotą ilgalaikį turą						
1.3.5	Kitos						
1.4	Gautinos sumos už konfiskuotą turą, baudos ir kitos netesybos	50.817,96	11.167,96		28.266,09	6.861,70	
1.5	Suakauptos gautinos sumos	1.785,69			303,50	303,50	
1.5.1	Iš biudžeto				303,50	303,50	
1.5.2	Kitos	1.785,69					
1.6	Kitos gautinos sumos	109.515,05			96.020,64		
2	Per vienus metų gautinų sumų nuvertėjimas ataskaitinio laikotarpio pabaigoje	-22.922,91			-3.705,00		
3	Per vienus metų gautinų sumų balansinė vertė (1-2)	1.371.922,56	609.325,20		2.027.747,12	931.750,50	

7 priedas

Viešoji įstaiga Kauno regiono atliekų tvarkymo centras, Pramonės pr. 4A, Kauno m., Kauno m. sav.

2021 M. GRUODŽIO 31 D. pasibaigusiu metų FINANSINIŲ ATASKAITŲ RINKINYS

(Visos sumos eurais, jei nenurodyta kitaip)

Patvirtinta  
ID: -2147393650  
D/L: 2022-03-15 09:13:39

IKI IŠPIRKIMO TERMINO LAIKOMO FINANSINIO TURTO IR SUTEIKTŲ PASKOLŲ POKYČIAI PER ATASKAITINIŲ LAIKOTARPŲ

Eil. Nr.	Finansinio turto pavadinimas	Balansinė vertė ataskaitinio laikotarpio pradžioje	Per ataskaitinį laikotarpį			Per ataskaitinį laikotarpį						Balansinė vertė ataskaitinio laikotarpio pabaigoje
			Išgauta (įsigijimo savikaina)	Parduota (balansinė vertė parduavimo momentu)	Perkelta į (iš) kitą finansinio turto grupę	Amortizacijos suma**	Valiutos kurso pokyčio įtaka	Piniginės įplaukos	Nurašyta	Nuvertėjimas	Kiti pokyčiai	
1	2	3	4	5	6	7	8	9	10	11	12	13
1	Ilgalaikis finansinis turas ir suteiktos paskolos		499,999,00									499,999,00
1.1	Suteiktos paskolos											
1.2	Obligacijos											
1.3	Vekseliai											
1.4	Kiti ne nuosavybės vertybiniai popieriai											
1.5	Ilgalaikiai terminuoti indėliai		499,999,00									499,999,00
2	Trumpalaikis finansinis turas ir suteiktos paskolos*	4,140,185,47	500,000,00					-4,140,185,47				500,000,00
2.1	Suteiktos paskolos											
2.2	Obligacijos											
2.3	Vekseliai											
2.4	Kiti ne nuosavybės vertybiniai popieriai											
2.5	Trumpalaikiai terminuoti indėliai	4,140,185,47	500,000,00					-4,140,185,47				500,000,00
3	Iš viso	4,140,185,47	999,999,00					-4,140,185,47				999,999,00

\* Nurodoma ir ilgalaikio finansinio turto, ir suteiktų paskolų einamųjų metų dalis.

\*\* Amortizacijos suma apima skirtumą tarp finansinio turto įsigijimo savikainos ir amortizuotos savikainos pirminio finansinio turto pripažinimo metu, ir amortizacijos sumos pasikeitimą per ataskaitinį laikotarpį.



Višeji įstaiga Kauno regiono atliekų tvarkymo centras, Pramonės pr. 4A, Kauno m., Kauno m. sav.

2021 M. GRUODŽIO 31 D. pasibaigusį metų FINANSINIŲ ATASKAITŲ RINKINYS

(Visos sumos eurais, jei nenurodyta kitaip)

Patvirtinta  
ID: -2147393650  
D/L: 2022-03-15 09:13:39

P11 Pinigai ir pinigų ekvivalentai

INFORMACIJA APIE PINIGUS IR PINIGŲ EKVIVALENTUS

Eil. Nr.	Straipsniai	Paskutinė ataskaitinio laikotarpio diena		Paskutinė praėjusio ataskaitinio laikotarpio diena	
		Iš viso	Biudžeto asignavimai	Iš viso	Biudžeto asignavimai
1	2	3	4	5	6
1	Pinigai iš valstybės biudžeto (įskaitant Europos Sąjungos finansinę paramą) (1.1+1.2+1.3+1.4+1.5+1.6)	8.893.717,71		5.017.813,78	
1.1	Pinigai bankų sąskaitose	8.891.805,21		5.016.743,99	
1.2	Pinigai kasoje	1.912,50		921,07	
1.3	Pinigai kelyje			148,72	
1.4	Pinigai įšaldytose sąskaitose				
1.5	Pinigų įšaldytose sąskaitose nuvertėjimas				
1.6	Pinigų ekvivalentai				
2	Pinigai iš savivaldybės biudžeto (2.1+2.2+2.3+2.4+2.5+2.6)				
2.1	Pinigai bankų sąskaitose				
2.2	Pinigai kasoje				
2.3	Pinigai kelyje				
2.4	Pinigai įšaldytose sąskaitose				
2.5	Pinigų įšaldytose sąskaitose nuvertėjimas				
2.6	Pinigų ekvivalentai				
3	Pinigai ir pinigų ekvivalentai iš kitų šaltinių (3.1+3.2+3.3+3.4+3.5+3.6+3.7)				
3.1	Pinigai bankų sąskaitose				
3.2	Pinigai kasoje				
3.3	Pinigai kelyje				
3.4	Pinigai įšaldytose sąskaitose				
3.5	Pinigų įšaldytose sąskaitose nuvertėjimas				
3.6	Indėliai, kurių terminas neviršija trijų mėnesių				
3.7	Kiti pinigų ekvivalentai				
4	Iš viso pinigų ir pinigų ekvivalentų (1+2+3)	8.893.717,71		5.017.813,78	
5	Iš jų išteklių fondų lėšos				

9 priedas

Viešoji įstaiga Kauno regiono atliekų tvarkymo centras, Pramonės pr. 4A, Kauno m., Kauno m. sav.

2021 M. GRUODŽIO 31 D. pasibaigusiu metų FINANSINIŲ ATASKAITŲ RINKINYS

(Visos sumos eurais, jei nenurodyta kitaip)

P12 Finansavimo sumos

FINANSAVIMO SUMOS PAGAL ŠALTINIŲ, TIKSLINĖ PASKIRTĮ IR JŲ POKYČIAI PER ATASKAITINIŲ LAIKOTARPĮ

Eil. Nr.	Finansavimo sumos	Finansavimo sumų likutis ataskaitinio laikotarpio pradžioje	Per ataskaitinį laikotarpį					Finansavimo sumų sumažėjimas dėl į jų panaudojimo savo veiklai
			Finansavimo sumos (gautos), išskyrus neatlygintai gautą turtą	Finansavimo sumų pergrupavimas*	Neatlygintai gautas turtas	Perduota kitiems viešojo sektoriaus subjektams	Finansavimo sumų sumažėjimas dėl turto pardavimo	
1	2	3	4	5	6	7	8	9
1	Iš valstybės biudžeto (išskyrus valstybės biudžeto dalį gautą iš Europos Sąjungos, užsienio valstybių ir tarptautinių organizacijų)	2.063.131,42	1.280,91					
1.1	Nepiniginiam turtui įsigyti	2.059.389,08						
1.2	Kitoms išlaidoms kompensuoti	3.742,34	1.280,91					-456.038,04
2	Iš savivaldybės biudžeto (išskyrus savivaldybės biudžeto asignavimų dalį gautą iš Europos Sąjungos, užsienio valstybių ir tarptautinių organizacijų)		40.887,38					-1.280,91
2.1	Nepiniginiam turtui įsigyti		40.887,38					
2.2	Kitoms išlaidoms kompensuoti							
3	Iš Europos Sąjungos, užsienio valstybių ir tarptautinių organizacijų (finansavimo sumų dalis kuri gaurinama iš Europos Sąjungos, neįskaitant finansavimo sumų iš valstybės ar savivaldybės biudžetų ES projektams finansuoti)	14.571.868,22	316.111,38	0,00		-26.966,52		-3.381.586,97
3.1	Nepiniginiam turtui įsigyti	14.560.641,20	231.644,76	23.661,29				
3.2	Kitoms išlaidoms kompensuoti	11.227,02	84.466,62	-23.661,29		-23.661,25		-3.347.748,16
4	Iš kitų šaltinių		46,74			-3.305,27		-33.838,81
4.1	Nepiniginiam turtui įsigyti		46,74					-46,74
4.2	Kitoms išlaidoms kompensuoti		46,74					
5	Iš viso finansavimo sumų	16.634.999,64	358.326,41	0,00		-26.966,52		-46,74
								-3.838.952,66

\* Šioje skiltyje rodomas finansavimo sumų pergrupavimas; praėjusio ataskaitinio laikotarpio klaidų taisymas; valiutos kurso įtaka pinigų likučiams, susijusiems su finansavimo sumomis; finansavimo sumų dalis, pripažinta fondo finansavimui

Viėšoji įstaiga Kauno regiono atliekų tvarkymo centras, Pramonės pr. 4A, Kauno m., Kauno m. sav.

2021 M. GRUODŽIO 31 D. pasibaigusiu metų FINANSINIŲ ATASKAITŲ RINKINYS

(Visos sumos eurais, jei nenurodyta kitaip)

Patvirtinta  
ID: -2147393650  
D/L: 2022-03-15 09:13:39

P12 Finansavimo sumos

Eil. Nr.	Finansavimo sumos	Per ataskaitinį laikotarpį				Finansavimo sumų likutis ataskaitinio laikotarpio pabaigoje
		Finansavimo sumų sumažėjimas dėl jų perdavimo ne viešojo sektoriaus subjektams	Finansavimo sumos grąžintos	Finansavimo sumų (gautinų) pasikeitimas	Kiti pokyčiai	
1	2	10	11	12	13	14
1	iš valstybės biudžeto (išskyrus valstybės biudžeto dalį gautą iš Europos Sąjungos, užsienio valstybių ir tarptautinių organizacijų)					1.607.093,38
1.1	Nepiniginiam turtui įsigyti					1.603.351,04
1.2	Kitoms išlaidoms kompensuoti					3.742,34
2	iš savivaldybės biudžeto (išskyrus savivaldybės biudžeto asignavimų dalį gautą iš Europos Sąjungos, užsienio valstybių ir tarptautinių organizacijų)					40.887,38
2.1	Nepiniginiam turtui įsigyti					40.887,38
2.2	Kitoms išlaidoms kompensuoti					
3	iš Europos Sąjungos, užsienio valstybių ir tarptautinių organizacijų (finansavimo sumų dalis kuri gaunama iš Europos Sąjungos, neįskaitant finansavimo sumų iš valstybės ar savivaldybės biudžetų ES projektams finansuoti)					11.479.426,11
3.1	Nepiniginiam turtui įsigyti					11.444.537,84
3.2	Kitoms išlaidoms kompensuoti					34.888,27
4	iš kitų šaltinių					0,00
4.1	Nepiniginiam turtui įsigyti					0,00
4.2	Kitoms išlaidoms kompensuoti					0,00
5	iš viso finansavimo sumų					13.127.406,87

10 priedas

Viešoji įstaiga Kauno regiono atliekų tvarkymo centras, Pramonės pr. 4A, Kauno m., Kauno m. sav.

2021 M. GRUODŽIO 31 D. PASIBAIGUSIŲ METŲ FINANSINIŲ ATASKAITŲ RINKINYS

(Visos sumos eurais, jei nenurodyta kitaip)

Patvirtinta

ID: -2147393650

D/L: 2022-03-15 09:13:39

FINANSAVIMO SUMŲ LIKŪČIAI

Eil. Nr.	Finansavimo sumos	Ataskaitinio laikotarpio pradžioje			Ataskaitinio laikotarpio pabaigoje		
		Finansavimo sumos (gautos)	Finansavimo sumos (gautos)	Iš viso	Finansavimo sumos (gautos)	Finansavimo sumos (gautos)	Iš viso
1	2	3	4	5=3+4	6	7	8=6+7
1	Iš valstybės biudžeto (išskyrus valstybės biudžeto asignavimų dalį gautą iš Europos Sąjungos, užsienio valstybių ir tarptautinių organizacijų)		2.063.131,42	2.063.131,42		1.607.093,38	1.607.093,38
2	Iš savivaldybės biudžeto (išskyrus savivaldybės biudžeto asignavimų dalį gautą iš Europos Sąjungos, užsienio valstybių ir tarptautinių organizacijų)					40.887,38	40.887,38
3	Iš Europos Sąjungos, užsienio valstybių ir tarptautinių organizacijų (finansavimo sumų dalis, kuri gaunama iš Europos Sąjungos, neįskaitant finansavimo sumų iš valstybės ar savivaldybės biudžetų ES projektams finansuoti)		14.571.868,22	14.571.868,22		11.479.426,11	11.479.426,11
4	Iš kitų šaltinių						
5	Iš viso		16.634.999,64	16.634.999,64		13.127.406,87	13.127.406,87

Viešoji įstaiga Kauno regiono atliekų tvarkymo centras, Pramonės pr. 4A, Kauno m., Kauno m. sav.

**2021 M. GRUODŽIO 31 D. PASIBAIGUSIŲ METŲ FINANSINIŲ ATASKAITŲ RINKINYS**

(Visos sumos eurais, jei nenurodyta kitaip)

**P15 Atidėjiniai**

**ATIDĖJINIAI PAGAL JŲ PASKIRTĮ**

Eil. Nr.	Atidėjinių paskirtis	Atidėjinių vertė ataskaitinio laikotarpio pradžioje	Atidėjinių vertės padidėjimas, išskyrus padidėjimą dėl diskontavimo	Atidėjinių vertės pasikeitimas dėl diskontavimo	Panaudota atidėjinių suma
1	2	3	4	5	6
1	Kompensacijos darbuotojams				
2	Žalos atlyginimas				
3	Aplinkos tvarkymas	6.208.390,69	819.277,30		
4	Turto likvidavimas				
5	Restruktūrizavimas / veiklos nutraukimas				
6	Garantijų įsipareigojimai				
7	Baudos				
8	Kompensacijų už valstybės išperkama nekilnojama turtą bei LR religinių bendrijų teisės į išlikusį nekilnojama turtą atkūrimui				
9	Lengvatinių paskolų gyvenamiesiems namams, butams statyti arba pirkti teikimo iš bankų kredito išteklių piliiečiams, turintiems teisę į valstybės paramą, rinkos palūkanoms arba jų daliai padengti				
10	Santaupoms atkurti				
11	Kita*	22.381,30	8.342,68		
12	<b>Iš viso atidėjinių</b>	<b>6.230.771,99</b>	<b>827.619,98</b>		

\* Reikšmingos sumos detalizuojamos aiškinamojo rašto tekste.

Viešoji įstaiga Kauno regiono atliekų tvarkymo centras, Pramonės pr. 4A, Kauno m., Kauno m. sav.

**2021 M. GRUODŽIO 31 D. pasibaigusiu metų FINANSINIŲ ATASKAITŲ RINKINYS**

(Visos sumos eurais, jei nenurodyta kitaip)

Patvirtinta  
ID: -2147393650  
D/L: 2022-03-15 09:13:39

**P15 Atidėjiniai**

Eil. Nr.	Atidėjinių paskirtis	Panaikinta atidėjinių suma	Kiti pokyčiai	Atidėjinių vertė ataskaitinio laikotarpio pabaigoje
1	2	7	8	9
1	Kompensacijos darbuotojams			
2	Žalos atlyginimas			
3	Aplinkos tvarkymas			7.027.667,99
4	Turto likvidavimas			
5	Restruktūrizavimas / veiklos nutraukimas			
6	Garantijų įsipareigojimai			
7	Baudos			
8	Kompensacijų už valstybės išperkama nekilnojama turtą bei LR religinių bendrijų teisės į išlikusį nekilnojama turtą atkūrimui			
9	Lengvatinių paskolų gyvenamiesiems namams, butams statyti arba pirkti teikimo iš bankų kredito išteklių piliečiams, turintiems teisę į valstybės paramą, rinkos palūkanoms arba jų daliai padengti			
10	Santūpoms atkurti			
11	Kita*			30.723,98
12	Iš viso atidėjinių			7.058.391,97

Viešoji įstaiga Kauno regiono atliekų tvarkymo centras, Pramonės pr. 4A, Kauno m., Kauno m. sav.

2021 M. GRUODŽIO 31 D. pasibaigusių metų FINANSINIŲ ATASKAITŲ RINKINYS

(Visos sumos eurais, jei nenurodyta kitaip)

Patvirtinta  
ID: -2147393650  
D/L: 2022-03-15 09:13:39

ATIDĖJINIAI PAGAL JŲ PANAUDOJIMO LAIKĄ

Eil. Nr.	Atidėjinių panaudojimo laikas	Įsigijimo savikaina (nediskontuota)	Diskontuota vertė
1	2	3	4
1	Per vienus metus		
1.1	Trumpalaikiai atidėjiniai		
1.2	Ilgalaikių atidėjinių einamųjų metų dalis		
2	Nuo vieno iki penkerių metų	1.929.781,99	1.929.781,99
3	Po penkerių metų	5.128.609,98	5.128.609,98
4	Atidėjinių suma, iš viso	7.058.391,97	7.058.391,97

13 priedas

Viešoji įstaiga Kauno regiono atliekų tvarkymo centras, Pramonės pr. 4A, Kauno m., Kauno m. sav.

2021 M. GRUODŽIO 31 D. pasibaigusiu metų FINANSINIŲ ATASKAITŲ RINKINYS

(Visos sumos eurais, jei nenurodyta kitaip)

Patvirtinta

ID: -2147393650

D/L: 2022-03-15 09:13:39

P17 Trumpalaikės mokėtinės sumos

INFORMACIJA APIE KAI KURIAS TRUMPALAIKES MOKĖTINAS SUMAS

Eil. Nr.	Straipsniai	Paskutinė ataskaitinio laikotarpio diena				Paskutinė praėjusio ataskaitinio laikotarpio diena		
		Iš viso	Tarp jų viešojo sektoriaus subjektams	Tarp jų kontroliuojamiems ir asocijuotiesiems ne viešojo sektoriaus subjektams	Iš viso	Tarp jų viešojo sektoriaus subjektams	Tarp jų kontroliuojamiems ir asocijuotiesiems ne viešojo sektoriaus subjektams	
1	2	3	4	5	6	7	8	
1	Mokėtinės subsidijos, dotacijos ir finansavimo sumos							
2	Su darbo santykiais susiję įsipareigojimai							
3	Tiekėjams mokėtinės sumos	636.043,35	1.737,83		552.693,22	64,37		
4	Su kauptos mokėtinės sumos	185.606,81	409,67		126.090,02			
4.1	Su kauptos finansavimo sąnaudos							
4.2	Su kauptos atostoginių sąnaudos	169.922,17			122.659,98			
4.3	Kitos sukauptos sąnaudos	3,50			3.430,04			
4.4	Kitos sukauptos mokėtinės sumos	15.681,14	409,67					
5	Kiti trumpalaikiai įsipareigojimai	2.100.470,08	356.059,71		1.790.218,22	72.761,94		
5.1	Mokėtini veiklos mokesčiai	356.059,71	356.059,71		72.761,94	72.761,94		
5.2	Gauti išankstiniai apmokėjimai	1.654.441,57			1.646.054,56			
5.3	Kitos mokėtinės sumos	89.968,80			71.401,72			
6	Kai kurių trumpalaikių mokėtinų sumų balansinė vertė (1+2+3+4+5)	2.922.120,24	358.207,21		2.469.001,46	72.826,31		



Viešoji įstaiga Kauno regiono atliekų tvarkymo centras, Pramonės pr. 4A, Kauno m., Kauno m. sav.

2021 M. GRUODŽIO 31 D. pasibaigusių metų FINANSINIŲ ATASKAITŲ RINKINYS

(Visos sumos eurais, jei nenurodyta kitaip)

Patvirtinta  
ID: -2147393650  
D/L: 2022-03-15 09:13:39

P21 Kitos pagrindinės veiklos pajamos ir kitos pajamos

**PAGRINDINĖS VEIKLOS KITŲ PAJAMŲ PATEIKIMAS ŽEMESNIOJO IR AUKŠTESNIOJO LYGIŲ VIEŠOJO SEKTORIAUS  
SUBJEKTO FINANSINIŲ ATASKAITŲ AIŠKINAMAJAME RAŠTE\***

Eil. Nr.	Straipsniai	Ataskaitinis laikotarpis	Praėjęs ataskaitinis laikotarpis
1	2	3	4
<b>1</b>	<b>Apskaičiuotos pagrindinės veiklos kitos pajamos</b>	<b>10.648.650,69</b>	<b>10.226.825,46</b>
1.1	Pajamos iš rinkliavų		
1.2	Pajamos iš pagal Lietuvos Respublikos indėlių ir įsipareigojimų investuotojams draudimo įstatymą mokamų įmokų į fondus		
1.3	Suteiktų paslaugų pajamos**	10.648.650,69	10.226.825,46
1.4	Kitos		
<b>2</b>	<b>Pervestinos į biudžetą pagrindinės veiklos kitos pajamos</b>		
<b>3</b>	<b>Pagrindinės veiklos kitos pajamos</b>	<b>10.648.650,69</b>	<b>10.226.825,46</b>

\* Reikšmingos sumos turi būti detalizuojamos viešojo sektoriaus subjekto finansinių ataskaitų aiškinamojo rašto tekste.

\*\* Nurodoma, kokios tai paslaugos, ir, jei suma reikšminga, ji detalizuojama viešojo sektoriaus subjekto finansinių ataskaitų aiškinamojo rašto tekste.

Viešoji įstaiga Kauno regiono atliekų tvarkymo centras, Pramonės pr. 4A, Kauno m., Kauno m. sav.

2021 M. GRUODŽIO 31 D. pasibaigusių metų FINANSINIŲ ATASKAITŲ RINKINYS  
(Visos sumos eurais, jei nenurodyta kitaip)

Patvirtinta  
ID: -2147401158  
D/L: 2021-04-27 08:37:31

P22 Kitos pagrindinės veiklos sąnaudos pagal pobūdį

INFORMACIJOS APIE KITAS PAGRINDINĖS VEIKLOS SĄNAUDAS PAGAL POBŪDĮ PATEIKIMAS ŽEMESNIOJO LYGIO  
FINANSINIŲ ATASKAITŲ AIŠKINAMAJAME RAŠTE

Eil. Nr.	Straipsnio pavadinimas	Ataskaitinis laikotarpis	Praėjęs ataskaitinis laikotarpis
1	2	3	4
1	<b>Kitos pagrindinės veiklos sąnaudos</b>	<b>-462.379,73</b>	<b>-441.746,08</b>
1.1	Mokesčiai Europos Sąjungai ir kitoms tarptautinėms organizacijoms		
1.2	Narystės mokesčiai		
1.3	Stipendijos studentams		
1.4	Premijos ir valstybinės stipendijos, piniginės dovanos ir laimėjimai (prizai)		
1.5	Veiklos mokesčiai	-81.811,64	-3.324,52
1.6	Kitos	-380.568,09	-438.421,56

16 priedas

Viešoji įstaiga Kauno regiono atliekų tvarkymo centras, Pramonės pr. 4A, Kauno m., Kauno m. sav.

2021 M. GRUODŽIO 31 D. pasibaigusių metų FINANSINIŲ ATASKAITŲ RINKINYS

(Visos sumos eurais, jei nenurodyta kitaip)

Patvirtinta  
-2147401158  
2021-04-27 08:3

P22 Darbo užmokesčio sąnaudos

INFORMACIJOS APIE DARBO UŽMOKESČIO IR SOCIALINIO DRAUDIMO SĄNAUDAS PATEIKIMAS AIŠKINAMAJAME RAŠTE

Eil. Nr.	Grupė	Ataskaitinis laikotarpis						Praėjęs ataskaitinis laikotarpis							
		Darbo užmokesčio sąnaudos			Darbo užmokesčio sąnaudos			Vidutinis darbuotojų skaičius	Vidutinis darbuotojų skaičius	Darbo užmokesčio sąnaudos			Darbo užmokesčio sąnaudos		
		Pareiginė alga	Priedai, priemokos, premijos	Kitas	Pareiginė alga	Priedai, priemokos, premijos	Kitas			Pareiginė alga	Priedai, priemokos, premijos	Kitas	Pareiginė alga	Priedai, priemokos, premijos	Kitas
1	Valstybės politikai ir valstybės pareigūnai	2	3	4	5	6	7	8	9	10	11	12	13		
2	Tiesėjai														
3	Valstybės tarnautojai														
3.1	einantys vadovaujamas pareigas														
3.2	pareigjai														
3.3	specialistai														
4	Karaliai														
5	Darbuotojai, dirbantys pagal neterminuotas darbo sutartis	56	-1.229.915,26	-106.793,55				89	-1.103.742,60	-81.448,67			-70.776,14		
5.1	einantys vadovaujamas pareigas	50	-126.704,63	-25.959,78				40	-87.051,79	-11.323,62			-25.449,06		
5.2	kiti darbuotojai	910	-1.103.210,63	-80.833,77				85,0	-1.016.690,81	-70.125,05			-45.327,08		
6	Kiti														
7	Iš viso:	96	-1.229.915,26	-106.793,55				89	-1.103.742,60	-81.448,67			-70.776,14		
8	Iš jų socialinio draudimo sąnaudos	X	-22.058,47	-1.915,34				X	-20.081,56	-1.481,88			-1.287,71		

Viešoji įstaiga Kauno regiono atliekų tvarkymo centras, Pramonės pr. 4A, Kauno m., Kauno m. sav.

2021 M. GRUODŽIO 31 D. pasibaigusių metų FINANSINIŲ ATASKAITŲ RINKINYS

(Visos sumos eurais, jei nenurodyta kitaip)

Patvirtinta  
ID: -2147393650  
D/L: 2022-03-15 09:13:39

**P21 Kitos pagrindinės veiklos pajamos ir kitos pajamos**

**KITOS VEIKLOS PAJAMŲ IR SĄNAUDŲ PATEIKIMAS ŽEMESNIOJO IR AUKŠTESNIOJO LYGIŲ VIEŠOJO SEKTORIAUS SUBJEKTO FINANSINIŲ ATASKAITŲ AIŠKINAMAJAME RAŠTE \***

Eil. Nr.	Straipsniai	Ataskaitinis laikotarpis	Pratęsus ataskaitinis laikotarpis
1	2	3	4
<b>1</b>	<b>Kitos veiklos pajamos</b>	<b>491.126,23</b>	<b>280.841,68</b>
1.1	Pajamos iš atsargų pardavimo	251.761,22	110.968,86
1.2	Ilgalaikio materialiojo, nematerialiojo ir biologinio turto pardavimo pelnas		
1.3	Pajamos iš administracinių baudų		
1.4	Nuomos pajamos		
1.5	Suteiktų paslaugų, išskyrus nuomą, pajamos**		
1.6	Kitos	239.365,01	169.872,82
<b>2</b>	<b>Pervestinos į biudžetą kitos veiklos pajamos</b>		
<b>3</b>	<b>Kitos veiklos sąnaudos</b>	<b>-103,07</b>	<b>-87,80</b>
3.1	Sunaudotų ir parduotų atsargų savikaina	0,00	
3.2	Nuostoliai iš ilgalaikio turto perdavimo	0,00	
3.3	Ilgalaikio turto nusidėvėjimo ir amortizacijos sąnaudos		
3.4	Paslaugų sąnaudos		
3.5	Darbo užmokesčio ir socialinio draudimo sąnaudos		
3.6	Kitos veiklos sąnaudos	-103,07	-87,80
<b>4</b>	<b>Kitos veiklos rezultatas</b>	<b>491.023,16</b>	<b>280.753,88</b>

\* Reikšmingos sumos turi būti detalizuojamos viešojo sektoriaus subjekto finansinių ataskaitų aiškinamojo rašto tekste.

\*\* Nurodoma, kokios tai paslaugos, ir, jei suma reikšminga, ji detalizuojama viešojo sektoriaus subjekto finansinių ataskaitų aiškinamojo rašto tekste.

Viešoji įstaiga Kauno regiono atliekų tvarkymo centras, Pramonės pr. 4A, Kauno m., Kauno m. sav.

2021 M. GRUODŽIO 31 D. pasibaigusiu metų FINANSINIŲ ATASKAITŲ RINKINYS

(Visos sumos eurais, jei nenurodyta kitaip)

Patvirtinta

ID: -2147393650

D/L: 2022-03-15 09:13:39

P23 Finansinės ir investicinės veiklos pajamos ir sąnaudos

FINANSINĖS IR INVESTICINĖS VEIKLOS PAJAMOS IR SĄNAUDOS

Eil. Nr.	Straipsniai	Ataskaitinis laikotarpis	Praėjęs ataskaitinis laikotarpis
1	2	3	4
1	Finansinės ir investicinės veiklos pajamos	30.255,80	11.256,11
1.1	Pelnas dėl valiutos kurso pasikeitimo		
1.2	Baudų ir delspinigių pajamos	28.868,87	6.887,75
1.3	Palūkanų pajamos	1.386,93	4.368,36
1.4	Dividendai		
1.5	Kitos finansinės ir investicinės veiklos pajamos*		
1.6	Pervestinos finansinės ir investicinės veiklos pajamos		
2	Finansinės ir investicinės veiklos sąnaudos	-32.098,32	-37.860,19
2.1	Nuostolis dėl valiutos kurso pasikeitimo		
2.2	Baudų ir delspinigių sąnaudos	-250,07	-26,15
2.3	Palūkanų sąnaudos	-31.848,25	-37.834,04
2.4	Kitos finansinės ir investicinės veiklos sąnaudos*		
3	Finansinės ir investicinės veiklos rezultatas (1-2)	-1.842,52	-26.604,08

\* Reikšmingos sumos turi būti detalizuojamos aiškinamojo rašto tekste.

Viešųjų įstaigų Kauno regiono stilių tvarkymo centras, Franconės pr. 4A, Kauno m., Kauno m. sav.  
 2021 M. GRUODŽIO 31 D. pasibaigusiu metų FINANSINIŲ ATASKAITŲ RINKINYS  
 (Viešos sumos surašit, jei nenurodyta kitaip)

Pasviridima  
 ID: -2147393650  
 D/L: 2022-03-15 09:13:39

P2 Informacija pagal segmentus

ATASKAITINIO LAIKOTARPIO INFORMACIJA PAGAL VEIKLOS SEGMENTUS

Eil. Nr.	Finansinių ataskaitų straipsniai	Segmentai						Segmentai				II viso
		Bendros vabrybės paslaugos	Gyvybe	Viešoji tvarka ir visuomenės apsauga	Ekonomika	Aplinkos apsauga	Būstas ir komunalinis ūkis	Sveikatos apsauga	Politis, kultūra ir religija	Sveikimas	Socialinė apsauga	
1	2	3	4	5	6	7	8	9	10	11	12	13
1.1	Pagrindinės veiklos sąnaudos					-13,768,793.76						-13,768,793.76
1.2	Darbo užmokesčio ir socialinio draudimo					-1,418,269.78						-1,418,269.78
1.3	Nusidėjimo ir amortizacijos					-4,406,059.32						-4,406,059.32
1.4	Komunalinių paslaugų ir ryšių					-385,741.54						-385,741.54
1.5	Komandiruočių					-2,211.64						-2,211.64
1.6	Transporto					-9,944.98						-9,944.98
1.7	Kvalifikacijos kėlimo					-5,172.09						-5,172.09
1.8	Paprastojo remonto ir eksploatacavimo					-678,611.71						-678,611.71
1.9	Nuvertėjimo ir nurašyti sumų					-1,203,114.11						-1,203,114.11
1.10	Sunaudotų ir paruoštų atsargų svokaitina					-150,349.10						-150,349.10
1.11	Socialinių išmokų					-642.00						-642.00
1.12	Nuomos					-955,680.64						-955,680.64
1.13	Finansavimo					-26,535.57						-26,535.57
1.14	Kitų paslaugų					-4,064,081.55						-4,064,081.55
1.15	Kitos					-462,379.73						-462,379.73
2	Aplinkos politikos kėlimo ir esančių apskaitos klaidų											
3	Asano pajamos											
3.1	Pagrindinės veiklos pinigų srautai											
3.1.1	Išmokos					-8,132,971.96						-8,132,971.96
3.1.2	Darbo užmokesčio ir socialinio draudimo					-1,362,310.85						-1,362,310.85
3.1.3	Komunalinių paslaugų ir ryšių					-535,402.05						-535,402.05
3.1.4	Komandiruočių					-2,279.33						-2,279.33
3.1.5	Transporto					-10,330.72						-10,330.72
3.1.6	Kvalifikacijos kėlimo					-4,570.90						-4,570.90
3.1.7	Paprastojo remonto ir eksploatacavimo					-769,100.45						-769,100.45
3.1.8	Atsargų įsigijimo					-232,074.88						-232,074.88
3.1.9	Socialinių išmokų											
3.1.10	Nuomos					-1,109,973.95						-1,109,973.95
3.1.11	Kitų paslaugų įsigijimo					-3,937,792.70						-3,937,792.70
3.1.12	Sunkiosios palikanos					-32,735.64						-32,735.64
3.1.12	Kitos išmokos					-136,400.49						-136,400.49